
ราย	ทดสอบส่วนประกอบและอุปกรณ์สำหรับ	ki	.1
-----	---------------------------------	----	----

บริษัท อากิโอะ (ประเทศไทย) จำกัด

เลขที่ 88/2 หมู่ 5 ถนนเทพรัตน กม.39 ตำบลบางสมัคร อำเภอบางปะกง จังหวัดฉะเชิงเทรา 24180 โทรศัพท์ 038-500488

รายงานการตรวจสอบและการทดสอบส่วนประกอบและอุปกรณ์สำหรับปั้นจั่นเหนือศีรษะ ปั้นจั่นทอสูงและปั้นจั่นขาสูง
(ปั้นจั่นชนิดอยู่กับที่)

แบบ ปจ.1

ตรวจสอบเมื่อ วันที่ 17 มิถุนายน 2566

โดย นายอิสรา พูนภักดี

โทรศัพท์ 081-404-5152

ผู้ประกอบวิชาชีพวิศวกรรมควบคุม ประเภทสามัญวิศวกรเลขทะเบียน สก.3748

ผู้ให้บริการทดสอบปั้นจั่น ใบสำคัญเลขที่ 0602-01-2565-0193



ยี่ห้อ NIU TOUPAI
CAPACITY : 12 TON

No : TC1

Model : QTP160 S/N ; 22-030131-001

แบบการทดสอบการติดตั้งปั้นจั่นเมื่อติดตั้งเสร็จ บันจั่นที่มีการหยุดใช้งาน
และส่วนประกอบและอุปกรณ์ของปั้นจั่นชนิดอยู่กับที่

๑. การทดสอบกรณี

☒ (๑) การทดสอบตามข้อ ๕๗

☒ บันจั่นที่มีการติดตั้งแล้วเสร็จ

☒ กรณีปั้นจั่นใหม่หลังการติดตั้งแล้วเสร็จ ก่อนการใช้งาน

☐ กรณีปั้นจั่นที่ใช้งานแต่มีการเปลี่ยนแปลงโครงสร้าง หรือการเพิ่มหรือลดความสูง

☐ บันจั่นหยุดการใช้งานตั้งแต่ ๖ เดือนขึ้นไป ก่อนนำมาใช้งานใหม่

ปั้นจั่นที่ใช้สำหรับประเภทการทำงาน

☐ ประเภทอุตสาหกรรม ตั้งแต่ ๑ ตันขึ้นไป

ขนาดพิกัดน้ำหนักยกปลอดภัยตามที่ผู้ผลิตหรือวิศวกรกำหนด ขนาด ตัน

☒ ประเภทก่อสร้าง ทุกขนาด

ขนาดพิกัดน้ำหนักยกปลอดภัยตามที่ผู้ผลิตหรือวิศวกรกำหนด ขนาด 12 ตัน

☐ ประเภทอื่นๆ ระบุ ตั้งแต่ 1 ตันขึ้นไป

ขนาดพิกัดน้ำหนักยกปลอดภัยตามที่ผู้ผลิตหรือวิศวกรกำหนด ขนาด ตัน

☒ (๒) การทดสอบส่วนประกอบและอุปกรณ์ของปั้นจั่นตามข้อ ๕๘

(๒.๑) ประเภท ☐ อุตสาหกรรม ☐ อื่นๆ ระบุ

การทดสอบครั้งนี้เป็นรอบที่ ☐ ๑ ☐ ๒ ☐ ๓ ☐ ๔ ☐ อื่นๆ

การทดสอบครั้งล่าสุดเมื่อวันที่

☐ ขนาดพิกัดน้ำหนักยกปลอดภัยตามที่ผู้ผลิตหรือวิศวกรกำหนดตั้งแต่ ๑ ตัน แต่ไม่เกิน ๓ ตัน
ทดสอบอย่างน้อยปีละ ๑ ครั้ง

☐ ขนาดพิกัดน้ำหนักยกปลอดภัยตามที่ผู้ผลิตหรือวิศวกรกำหนดมากกว่า ๓ ตัน แต่ไม่เกิน
๕๐ ตัน ทดสอบอย่างน้อย ๖ เดือน ต่อ ๑ ครั้ง

☐ ขนาดพิกัดน้ำหนักยกปลอดภัยตามที่ผู้ผลิตหรือวิศวกรกำหนดมากกว่า ๕๐ ตันขึ้นไป
ทดสอบอย่างน้อย ๓ เดือน ต่อ ๑ ครั้ง

(๒.๒) ประเภทก่อสร้าง

การทดสอบครั้งนี้เป็นรอบที่ ☒ ๑ ☐ ๒ ☐ ๓ ☐ ๔ ☐ อื่นๆ

การทดสอบครั้งล่าสุดเมื่อวันที่

☐ ขนาดพิกัดน้ำหนักยกปลอดภัยตามที่ผู้ผลิตหรือวิศวกรกำหนดไม่เกิน ๓ ตัน ทดสอบ
อย่างน้อย ๖ เดือน ต่อ ๑ ครั้ง

☒ ขนาดพิกัดน้ำหนักยกปลอดภัยตามที่ผู้ผลิตหรือวิศวกรกำหนดมากกว่า ๓ ตันขึ้นไป
ทดสอบอย่างน้อย ๓ เดือน ต่อ ๑ ครั้ง

๒. ผู้ทำการทดสอบ ได้ดำเนินการทดสอบส่วนประกอบและอุปกรณ์ของปั้นจั่น

ชื่อสถานประกอบกิจการ บริษัท อากิโอะ (ประเทศไทย) จำกัด
เลขทะเบียนนิติบุคคล 0105534071337
ประกอบกิจการ ประกอบกิจการให้เช่าเครน เครื่องจักรและอุปกรณ์ ทุกประเภท
ชื่อนายจ้าง/ผู้กระทำการแทน บริษัท อากิโอะ (ประเทศไทย) จำกัด
สถานประกอบกิจการตั้งอยู่เลขที่ 88/2 ม.5 ซอย ถนน เทพรัตน กม.39
แขวง/ตำบล บางสมัคร เขต/อำเภอ บางปะกง
จังหวัด ฉะเชิงเทรา โทรศัพท์ 038-500488
สถานประกอบกิจการมีปั้นจั่น จำนวน เครื่อง ปั้นจั่นเครื่องที่ทดสอบ เป็นเครื่องที่
ทำการทดสอบเมื่อวันที่ 17 มิถุนายน 2566 ขณะทดสอบปั้นจั่นใช้งานอยู่ที่ บริษัท ฯ

ชื่อ-สกุล ของผู้บังคับปั้นจั่น

- (๑) ตามเอกสารแนบ ☒ ผ่านการอบรม (มีหลักฐานแสดง) ☐ ไม่ผ่านการอบรม
(๒) ☐ ผ่านการอบรม (มีหลักฐานแสดง) ☐ ไม่ผ่านการอบรม
(๓) ☐ ผ่านการอบรม (มีหลักฐานแสดง) ☐ ไม่ผ่านการอบรม

ชื่อ-สกุล ของผู้ให้สัญญาณแก่ผู้บังคับปั้นจั่น

- (๑) ตามเอกสารแนบ ☒ ผ่านการอบรม (มีหลักฐานแสดง) ☐ ไม่ผ่านการอบรม
(๒) ☐ ผ่านการอบรม (มีหลักฐานแสดง) ☐ ไม่ผ่านการอบรม
(๓) ☐ ผ่านการอบรม (มีหลักฐานแสดง) ☐ ไม่ผ่านการอบรม

ชื่อ-สกุล ของผู้ยึดเกาะวัสดุ

- (๑) ตามเอกสารแนบ ☒ ผ่านการอบรม (มีหลักฐานแสดง) ☐ ไม่ผ่านการอบรม
(๒) ☐ ผ่านการอบรม (มีหลักฐานแสดง) ☐ ไม่ผ่านการอบรม
(๓) ☐ ผ่านการอบรม (มีหลักฐานแสดง) ☐ ไม่ผ่านการอบรม

ชื่อ-สกุล ของผู้ควบคุมการใช้ปั้นจั่น

- (๑) ตามเอกสารแนบ ☒ ผ่านการอบรม (มีหลักฐานแสดง) ☐ ไม่ผ่านการอบรม
(๒) ☐ ผ่านการอบรม (มีหลักฐานแสดง) ☐ ไม่ผ่านการอบรม
(๓) ☐ ผ่านการอบรม (มีหลักฐานแสดง) ☐ ไม่ผ่านการอบรม

๓. ข้อมูลของผู้ผลิต ผู้สร้าง หรือผู้คำนวณออกแบบปั้นจั่น

โดย : ☒ ชื่อผู้ผลิต/ผู้สร้าง Construction Machinery Manufacturing Co.Ltd.

☐ ชื่อวิศวกรผู้คำนวณออกแบบ (กรณีไม่ได้มาจากผู้ผลิต)

เลขที่ใบอนุญาตประกอบวิชาชีพวิศวกรรมควบคุม

ยี่ห้อ NIU TOUPAI

ประเทศ Chinese ปีที่ผลิต หมายเลขเครื่อง 22-030131-001

รุ่น QTP160 ขนาดเครื่องต้นกำลัง 55 kw. กิโลวัตต์/แรงม้า

มาตรฐาน (ถ้ามี) DIN ผู้นำเข้า/ผู้จำหน่าย (ถ้ามี) บริษัท อากิโอะ (ประเทศไทย) จำกัด

ที่อยู่

โทรศัพท์ โทรสาร

๔. ข้อมูลของผู้ดำเนินการทดสอบประกอบด้วย

ข้าพเจ้า (นาย/นาง/นางสาว) นายอิสรา พูนภักดี

หรือนิติบุคคล (ชื่อ)

หมายเลขบัตรประจำตัวประชาชน/เลขทะเบียนนิติบุคคล เลขที่

ที่อยู่เลขที่ 52/8 ซอย ถนน

แขวง/ตำบล บ้านสวน เขต/อำเภอ เมืองชลบุรี

จังหวัด ชลบุรี โทรศัพท์/โทรสาร 081-4045152

E-mail

ผู้ทำการทดสอบมีคุณสมบัติอย่างหนึ่งอย่างใด ดังนี้

☒ (๑) ได้รับอนุญาตประกอบวิชาชีพวิศวกรรมควบคุม ตามกฎหมายว่าด้วยวิศวกร

เลขทะเบียน สก. 3748 ระดับ สามัญวิศวกร หมดยุวันที่ 25 กรกฎาคม 2570

และใบสำคัญ (ตามมาตรา ๙) เลขที่ 0602 - 01 - 2565 - 0193

ซึ่งไม่ได้อยู่ระหว่างถูกสั่งพักใช้ใบอนุญาตหรือถูกเพิกถอนใบอนุญาต

☐ (๒) ได้รับอนุญาตประกอบวิชาชีพวิศวกรรมควบคุม ประเภทนิติบุคคล ตามกฎหมายว่าด้วยวิศวกร

เลขทะเบียน หมดยุวันที่

และใบอนุญาต (ตามมาตรา ๑๑) เลขที่

หมดยุวันที่ ซึ่งไม่ได้อยู่ระหว่างถูกสั่งพักใช้ใบอนุญาตหรือถูกเพิกถอนใบอนุญาต

โดยมีบุคลากรที่ได้รับอนุญาตประกอบวิชาชีพวิศวกรรมควบคุม ตามกฎหมายว่าด้วยวิศวกร และไม่ได้อยู่ระหว่าง

ถูกสั่งพักใช้ใบอนุญาตหรือถูกเพิกถอนใบอนุญาต เป็นผู้ทำการทดสอบชื่อ

เลขทะเบียน ระดับ หมดยุวันที่

หมายเลขบัตรประจำตัวประชาชน

**๕. กรณีทดสอบปั้นจั่นชนิดอยู่กับที่ ได้ดำเนินการทดสอบตามรายละเอียดคุณลักษณะและคู่มือการใช้งาน
ที่ผู้ผลิตหรือวิศวกรกำหนดและตามรายการ ดังนี้**

๑) แบบปั้นจั่น ☒ ปั้นจั่นหอสูง (Tower Crane) ☐ ปั้นจั่นเหนือศีรษะ (Overhead Crane)

☐ ปั้นจั่นขาสูง (Gantry Crane) ☐ อื่นๆ (ระบุ)

๒) ขนาดพิกัดการยก

๒.๑) ขนาดพิกัดน้ำหนักยกอย่างปลอดภัย (Safe Working Load) ☒ ผู้ผลิตกำหนด ☐ วิศวกรกำหนด^๑

☐ ปั้นจั่นขาสูง ตัน ☐ ปั้นจั่นเหนือศีรษะ ตัน

☒ อื่นๆ (ระบุ) Tower Crane 12 ton ตัน

๒.๒) ตารางแสดงพิคตน้ำหนักยก (Load chart) ☒ ผู้ผลิตกำหนด ☐ วิศวกรกำหนด^๑

สำหรับกรณีปั้นจั่นห้อยสูงให้แนบเอกสารตารางแสดงพิคตน้ำหนักยก (Load chart) ประกอบด้วย

- ☒ ที่แขนปั้นจั่นไกลสุด ตามLoad Chart ตัน และที่แขนปั้นจั่นใกล้สุด ตัน
☐ ที่มุมมองมากสุด ตัน และที่มุมมองค่าน้อยสุด ตัน
☐ อื่นๆ ตัน

๓) รายละเอียดคุณลักษณะ (Specification) และคู่มือการใช้งานในการประกอบ การติดตั้ง การทดสอบ การใช้ การซ่อมแซม การบำรุงรักษา การตรวจสอบ การรื้อถอนปั้นจั่นหรืออุปกรณ์อื่นของปั้นจั่น

☒ มี โดยผู้ผลิตกำหนด ☐ มี โดยวิศวกรกำหนด ☐ ไม่มี เหตุผล

๔) การดัดแปลงแก้ไขส่วนหนึ่งส่วนใดของปั้นจั่น^๒

☐ มี (ระบุ) ☒ ไม่มี

๕) โครงสร้างปั้นจั่น

๕.๑) สภาพโครงสร้างหลักของปั้นจั่น^๓

☒ เรียบร้อย ☐ ไม่เรียบร้อย (ระบุ)

๕.๒) สภาพรอยเชื่อมต่อ

☒ เรียบร้อย ☐ ไม่เรียบร้อย (ระบุ)

๕.๓) สภาพของนอต สลักเกลียวยึด และหมุดย้ำ

☒ เรียบร้อย ☐ ไม่เรียบร้อย (ระบุ)

๖) การติดตั้งปั้นจั่นบนฐานที่มั่นคง^๔

☒ เรียบร้อย ☐ ไม่เรียบร้อย (ระบุ)

๗) การติดตั้งน้ำหนักถ่วง (Counterweight) ที่มั่นคง

☒ เรียบร้อย ☐ ไม่เรียบร้อย (ระบุ)

๘) ระบบต้นกำลัง

๘.๑) สภาพและความพร้อมของเครื่องยนต์ (ไม่เกี่ยวข้อง)

๘.๑.๑) ระบบหล่อลื่น

☐ เรียบร้อย ☐ ไม่เรียบร้อย (ระบุ)

๘.๑.๒) ระบบเชื้อเพลิง

☐ เรียบร้อย ☐ ไม่เรียบร้อย (ระบุ)

๘.๑.๓) ระบบระบายความร้อน

☐ เรียบร้อย ☐ ไม่เรียบร้อย (ระบุ)

๘.๑.๔) การติดตั้งมั่นคงแข็งแรง

☐ เรียบร้อย ☐ ไม่เรียบร้อย (ระบุ)

๘.๑.๕) ที่ครอบปิดหรือฉนวนหุ้มท่อไอเสีย

☐ มี/เรียบร้อย ☐ ไม่มี/มีแต่ไม่เรียบร้อย (ระบุ)

๘.๒) มอเตอร์และระบบควบคุมไฟฟ้า

๘.๒.๑) สภาพมอเตอร์ไฟฟ้า

☒ เรียบร้อย ☐ ไม่เรียบร้อย (ระบุ)

๘.๒.๒) การติดตั้งมั่นคงแข็งแรง

☒ เรียบร้อย ☐ ไม่เรียบร้อย (ระบุ)

๘.๒.๓) สภาพแผงหรือสวิตช์ไฟฟ้า รีเลย์ และอุปกรณ์อื่น

☒ เรียบร้อย ☐ ไม่เรียบร้อย (ระบุ)

๘.๓) ระบบส่งกำลัง ระบบตัดต่อกำลัง และระบบเบรก

๘.๓.๑) สภาพของเพลา ข้อต่อเพลา เฟือง โซ่ และสายพาน

☐ เรียบร้อย ☐ ไม่เรียบร้อย (ระบุ)

๘.๓.๒) ระบบคลัตช์

☐ เรียบร้อย ☐ ไม่เรียบร้อย (ระบุ)

๘.๓.๓) ระบบเบรก

☐ เรียบร้อย ☐ ไม่เรียบร้อย (ระบุ)

๙) ครอบปิดหรือกัน (Guard) ส่วนที่หมุน ส่วนที่เคลื่อนไหวได้ หรือส่วนที่อาจเป็นอันตราย

☒ มี/เรียบร้อย ☐ ไม่มี/มีแต่ไม่เรียบร้อย (ระบุ)

๑๐) ระบบควบคุมการทำงานของปั้นจั่น^๕

๑๐.๑) สภาพของแผงควบคุม

☒ เรียบร้อย ☐ ไม่เรียบร้อย (ระบุ)

๑๐.๒) สภาพกลไกที่ใช้ควบคุม

☒ เรียบร้อย ☐ ไม่เรียบร้อย (ระบุ)

๑๑) ระบบไฮดรอลิก (Hydraulic) และระบบลม (Pneumatic)

๑๑.๑) สภาพของท่อน้ำมันและข้อต่อ

☒ เรียบร้อย ☐ ไม่เรียบร้อย (ระบุ)

๑๑.๒) สภาพของท่อลมและข้อต่อ

☒ เรียบร้อย ☐ ไม่เรียบร้อย (ระบุ)

๑๒) สวิตช์หยุดการทำงานของปั้นจั่นได้โดยอัตโนมัติ (Limit Switches)^๖

๑๒.๑) การทำงานของตะขอชุดยก (Upper Limit Switches)

☒ เรียบร้อย ☐ ไม่เรียบร้อย (ระบุ)

๑๒.๒) การทำงานของชุดรางเลื่อน

☒ เรียบร้อย ☐ ไม่เรียบร้อย (ระบุ)

๑๒.๓) มุมแขนปั้นจั่น

☒ เรียบร้อย ☐ ไม่เรียบร้อย (ระบุ)

๑๓) การเคลื่อนที่บนรางหรือแขนของปั้นจั่น

☒ เรียบร้อย ☐ ไม่เรียบร้อย (ระบุ)

๑๔) การทำงานของชุดควบคุมพิักัดน้ำหนัยก (Overload Limit Switches)

☒ เรียบร้อย ☐ ไม่เรียบร้อย (ระบุ)

๑๕) ม้วนลวดสลิง (Rope Drum) รอก และตะขอ

๑๕.๑) สภาพม้วนลวดสลิง

☒ เรียบร้อย ☐ ไม่เรียบร้อย (ระบุ)

๑๕.๒) มีลวดสลิงเหลืออยู่ในม้วนลวดสลิงตลอดเวลาที่ปั้นจั่นทำงานอย่างน้อย ๒ รอบ

☒ เรียบร้อย ☐ ไม่เรียบร้อย (ระบุ)

๑๕.๓) อัตราส่วนระหว่างเส้นผ่านศูนย์กลางของรอกกับเส้นผ่านศูนย์กลางของลวดสลิง เว้นแต่อัตราส่วนระหว่างเส้นผ่านศูนย์กลางของรอกหรือล้อใดๆ กับเส้นผ่านศูนย์กลางของลวดสลิงที่พันตามี่ผู้ผลิตกำหนด

๑๕.๓.๑) รอกปลายแขนปั้นจั่นไม่น้อยกว่า ๑๘ : ๑ หรืออัตราส่วน ที่ผู้ผลิตกำหนด

☒ เรียบร้อย ☐ ไม่เรียบร้อย (ระบุ)

๑๕.๓.๒) รอกของตะขอไม่น้อยกว่า ๑๖ : ๑ หรืออัตราส่วน ที่ผู้ผลิตกำหนด

☒ เรียบร้อย ☐ ไม่เรียบร้อย (ระบุ)

๑๕.๓.๓) รอกหลังแขนปั้นจั่นไม่น้อยกว่า ๑๕ : ๑ หรืออัตราส่วน ที่ผู้ผลิตกำหนด

☒ เรียบร้อย ☐ ไม่เรียบร้อย (ระบุ)

๑๕.๔) สภาพตะขอ

๑๕.๔.๑) การบิดตัวของตะขอ

☒ เรียบร้อย ☐ ไม่เรียบร้อย (ระบุ)

๑๕.๔.๒) การถ่างออกของปากตะขอ ต้องน้อยกว่าร้อยละ ๕

☒ เรียบร้อย ☐ ไม่เรียบร้อย (ระบุ)

๑๕.๔.๓) การสึกหรอที่ท้องตะขอ ต้องน้อยกว่าร้อยละ ๑๐

☒ เรียบร้อย ☐ ไม่เรียบร้อย (ระบุ)

๑๕.๔.๔) ไม่มีส่วนหนึ่งส่วนใดของตะขอแตกหรือร้าว

☒ เรียบร้อย ☐ ไม่เรียบร้อย (ระบุ)

๑๕.๔.๕) ไม่มีการเสียรูปทรงหรือสึกหรอของห่วงตะขอ

☒ เรียบร้อย ☐ ไม่เรียบร้อย (ระบุ)

๑๕.๔.๖) มีชุดล็อกป้องกันลวดสลิงหลุดจากตะขอ (Safety Latch)

☒ เรียบร้อย ☐ ไม่เรียบร้อย (ระบุ)

๑๖) ลวดสลิงเคลื่อนที่ (Running Ropes)

๑๖.๑) ขนาดเส้นผ่านศูนย์กลาง 16 mm. ค่าความปลอดภัยต้องไม่น้อยกว่า ๕ (Safety Factor)

เท่ากับ 5 อายุการใช้งาน 1 ปี เดือน/ปี

๑๖.๒) ในหนึ่งช่วงเกลียว (Rope Lay) เส้นลวดขาดน้อยกว่า ๓ เส้น ในเส้นเกลียวเดียวกัน (Strand) หรือน้อยกว่า ๖ เส้น ในหลายเส้นเกลียวรวมกัน

หรือตามที่ผู้ผลิตกำหนด (ระบุ)

☒ เรียบร้อย ☐ ไม่เรียบร้อย (ระบุ)

๑๗) ลวดสลิงยึดโยง (Standing Ropes) (ไม่เกี่ยวข้อ)

๑๗.๑) ขนาดเส้นผ่านศูนย์กลาง 20 mm ค่าความปลอดภัยต้องไม่น้อยกว่า ๓.๕ (Safety Factor) เท่ากับ 3.5 อายุการใช้งาน 1 ปี เดือน/ปี

๑๗.๒) เส้นลวดขาดตรงข้อต่อไม่น้อยกว่า ๒ เส้น ในหนึ่งช่วงเกลียว

หรือตามที่ผู้ผลิตกำหนด (ระบุ)

☒ เรียบร้อย ☐ ไม่เรียบร้อย (ระบุ)

๑๘) สภาพลวดสลิง

๑๘.๑) ลวดเส้นนอกสึกไปน้อยกว่าหนึ่งในสามของเส้นผ่านศูนย์กลางเดิม

☒ เรียบร้อย ☐ ไม่เรียบร้อย (ระบุ)

๑๘.๒) ไม่มีการขมวด ถูกกระแทก แตกเกลียวหรือชำรุด

☒ เรียบร้อย ☐ ไม่เรียบร้อย (ระบุ)

๑๘.๓) เส้นผ่านศูนย์กลางเล็กลงไม่เกินร้อยละ ๕ ของเส้นผ่านศูนย์กลางที่ระบุ (Nominal Diameter)

☒ เรียบร้อย ☐ ไม่เรียบร้อย (ระบุ)

๑๘.๔) ไม่ถูกความร้อนทำลายหรือเป็นสนิมมากจนเห็นชัดเจน

☒ เรียบร้อย ☐ ไม่เรียบร้อย (ระบุ)

๑๘.๕) ไม่ถูกกัดกร่อนชำรุดมากจนเห็นได้ชัดเจน

☒ เรียบร้อย ☐ ไม่เรียบร้อย (ระบุ)

๑๙) อุปกรณ์ป้องกันการชนหรือกันกระแทกที่ปลายทั้งสองข้างของราง

☒ เรียบร้อย ☐ ไม่เรียบร้อย (ระบุ)

๒๐) กรณีที่นายจ้างให้ลูกจ้างขึ้นไปทำงานบนบันจันหรืออุปกรณ์อื่นของบันจันที่มีความสูงเกิน ๒ เมตร ต้องมีบันได พร้อมราวจับและโครงโลหะกันตก หรือจัดให้มีอุปกรณ์อื่นใดที่มีความเหมาะสม

☒ เรียบร้อย ☐ ไม่เรียบร้อย (ระบุ)

๒๑) การจัดทำพื้นชนิดกันลื่นราวกันตก และแผงกันตกระดับพื้น (ชนิดที่ต้องจัดทำพื้นและทางเดิน)

☒ เรียบร้อย ☐ ไม่เรียบร้อย (ระบุ)

๒๒) สัญญาณเสียงและแสงไฟเตือนตลอดเวลาที่บันจันทำงานโดยติดตั้งไว้ให้เห็นและได้ยินชัดเจน

☒ เรียบร้อย ☐ ไม่เรียบร้อย (ระบุ)

๒๓) มีป้ายบอกพิกัดน้ำหนักยกไว้ที่บันจัน และรอกของตะขอ (Hook Block)

☒ เรียบร้อย ☐ ไม่เรียบร้อย (ระบุ)

๒๔) ตารางแสดงพิกัดน้ำหนักยกของ (Load Chart) ติดไว้ในบริเวณที่ผู้บังคับบันจันเห็นได้ชัดเจน

☒ เรียบร้อย ☐ ไม่เรียบร้อย (ระบุ)

๒๕) รูปภาพหรือคู่มือการใช้สัญญาณมือในการสื่อสารระหว่างผู้ปฏิบัติงานเกี่ยวกับปั้นจั่น ติดไว้ที่จุดหรือตำแหน่งที่ลูกจ้างผู้ปฏิบัติงานเห็นชัดเจน

☒ เียบร้อย ☐ ไม่เียบร้อย (ระบุ)

๒๖) เครื่องดับเพลิงพร้อมใช้งานได้ที่ห้องบังคับปั้นจั่น หรือตำแหน่งที่สามารถใช้งานได้สะดวก

☒ เียบร้อย ☐ ไม่เียบร้อย (ระบุ)

๒๗) อุปกรณ์หรือเครื่องมือที่ใช้ในการทดสอบ^๗

น้ำหนักที่ใช้ทดสอบการยก ระบุ เหล็กเส้น น้ำหนัก 4.77 ตัน
เครื่องมือวัด ระบุ เวอร์เนียคาลิปเปอร์ วิธีการตรวจสอบแนวเชื่อม ระบุ VT
อื่นๆ ระบุ

๒๘) การทดสอบการรับน้ำหนักของปั้นจั่นในครั้งนี้เป็นการทดสอบในกรณี (น้ำหนักที่ใช้ทดสอบการยกอาจใช้การทดสอบด้วยน้ำหนักจริงหรือทดสอบด้วยน้ำหนักจำลอง (Load simulation))

๒๘.๑) ปั้นจั่นใหม่ (หลังการติดตั้งแล้วเสร็จ ก่อนการใช้งาน)

ผลการทดสอบการรับน้ำหนัก ของพิกัดน้ำหนักยกอย่างปลอดภัย (Safe Working Load)

☒ ก) ขนาดพิกัดน้ำหนักยกอย่างปลอดภัยตามที่ผู้ผลิตหรือวิศวกรกำหนดไม่เกิน ๒๐ ตัน
ให้ทดสอบการรับน้ำหนักที่ ๑ - ๑.๒๕ เท่า

☒ ผ่าน ☐ ไม่ผ่าน (ระบุ)

☐ ข) ขนาดพิกัดน้ำหนักยกอย่างปลอดภัยตามที่ผู้ผลิตหรือวิศวกรกำหนดมากกว่า ๒๐ ตัน แต่ไม่เกิน ๕๐ ตัน ให้ทดสอบการรับน้ำหนักเพิ่มอีก ๕ ตัน จากพิกัดน้ำหนักยกอย่างปลอดภัย

☐ ผ่าน ☐ ไม่ผ่าน (ระบุ)

☐ ค) ขนาดพิกัดน้ำหนักยกอย่างปลอดภัยตามที่ผู้ผลิตหรือวิศวกรกำหนดมากกว่า ๕๐ ตัน ขึ้นไป
ให้ทดสอบการรับน้ำหนักที่ ๑.๑ เท่า

☐ ผ่าน ☐ ไม่ผ่าน (ระบุ)

☒ ง) ขนาดพิกัดน้ำหนักยกอย่างปลอดภัยสูงสุดตามที่ผู้ผลิตหรือวิศวกรกำหนดสำหรับปั้นจั่นสูง
ให้ทดสอบการรับน้ำหนักที่ ๑ เท่า ของพิกัดน้ำหนักยกสูงสุดและต่ำสุดตามตารางแสดงพิกัดน้ำหนักยก (Load chart) แต่ต้องไม่เกินขนาดพิกัดน้ำหนักยกอย่างปลอดภัย (Safety Working Load) ตามที่ผู้ผลิตหรือวิศวกรกำหนด

☒ ผ่าน ☐ ไม่ผ่าน (ระบุ)

๒๘.๒) ปั้นจั่นที่ใช้งานแล้ว

๒๘.๒.๑) ผลการทดสอบการรับน้ำหนักที่ ๑.๒๕ เท่าของน้ำหนักที่ใช้งานจริงสูงสุด^๘ โดยไม่เกินขนาดพิกัดน้ำหนักยกอย่างปลอดภัย (Safe Working Load) ตามที่ผู้ผลิตหรือวิศวกรกำหนด

<input type="checkbox"/> ตามวาระทุก	เดือน/ปี	<input type="checkbox"/> ผ่าน	<input type="checkbox"/> ไม่ผ่าน
<input type="checkbox"/> หลังการติดตั้งเสร็จ (กรณีย้ายที่ตั้งใหม่)		<input type="checkbox"/> ผ่าน	<input type="checkbox"/> ไม่ผ่าน
<input type="checkbox"/> หยุดการใช้งานตั้งแต่ ๖ เดือนขึ้นไป		<input type="checkbox"/> ผ่าน	<input type="checkbox"/> ไม่ผ่าน
<input type="checkbox"/> หลังการซ่อมแซมที่มีผลต่อความปลอดภัย		<input type="checkbox"/> ผ่าน	<input type="checkbox"/> ไม่ผ่าน
<input type="checkbox"/> หลังการการเปลี่ยนแปลงโครงสร้าง		<input type="checkbox"/> ผ่าน	<input type="checkbox"/> ไม่ผ่าน

๒๘.๒.๒) กรณีปั่นจั่นหอสูง ผลการทดสอบการรับน้ำหนักที่ ๑ - ๑.๒๕ เท่า ของน้ำหนักที่ใช้งานจริงสูงสุด แต่ต้องไม่เกินตามตารางแสดงพิกัดน้ำหนักยก (Load chart) ตามที่ผู้ผลิตหรือวิศวกรกำหนด

- | | | |
|---|--|----------------------------------|
| <input checked="" type="checkbox"/> ตามวาระทุก 3 เดือน เดือน/ปี | <input checked="" type="checkbox"/> ผ่าน | <input type="checkbox"/> ไม่ผ่าน |
| <input type="checkbox"/> หลังการติดตั้งเสร็จ (กรณีย้ายที่ตั้งใหม่) | <input type="checkbox"/> ผ่าน | <input type="checkbox"/> ไม่ผ่าน |
| <input type="checkbox"/> หยุดการใช้งานตั้งแต่ ๖ เดือนขึ้นไป | <input type="checkbox"/> ผ่าน | <input type="checkbox"/> ไม่ผ่าน |
| <input type="checkbox"/> หลังการซ่อมแซมที่มีผลต่อความปลอดภัย | <input type="checkbox"/> ผ่าน | <input type="checkbox"/> ไม่ผ่าน |
| <input type="checkbox"/> หลังการเปลี่ยนแปลงโครงสร้าง | <input type="checkbox"/> ผ่าน | <input type="checkbox"/> ไม่ผ่าน |

หรือการเพิ่มหรือลดความสูง

๒๙) น้ำหนักยกที่อนุญาตให้ใช้งาน

ตามตาราง Load Chart

๒๙.๑) น้ำหนักยกที่อนุญาตให้ใช้งาน ตัน (ไม่เกินขนาดพิกัดน้ำหนักยกอย่างปลอดภัย)

๒๙.๒) กรณีปั่นจั่นหอสูงพิกัดน้ำหนักยกที่อนุญาตให้ใช้งาน

(ต้องไม่เกินตามตารางแสดงพิกัดน้ำหนักยก (Load chart))

- น้ำหนักยกที่อนุญาตให้ใช้งาน ตาม Load Chart ตัน ที่ระยะ
- น้ำหนักยกที่อนุญาตให้ใช้งาน ตัน ที่ระยะ
- น้ำหนักยกที่อนุญาตให้ใช้งาน ตัน ที่ระยะ
- น้ำหนักยกที่อนุญาตให้ใช้งาน ตัน ที่ระยะ

๓๐) กรณีมีรายการทดสอบเพิ่มเติมตามรายละเอียดคุณลักษณะและคู่มือการใช้งานที่ผู้ผลิตหรือวิศวกรกำหนด (สามารถแนบเอกสารเพิ่มเติม)

[illegible]

๑. กรณีข้อใดที่ไม่เกี่ยวข้องกับการตรวจสอบและทดสอบความปลอดภัยของปั้นจั่น ไม่ต้องดำเนินการทำเครื่องหมายหรือลงรายละเอียดในหัวข้อดังกล่าว

๒. การตรวจสอบและทดสอบความปลอดภัยของปั้นจั่นต้องมีภาพถ่ายของวิศวกรขณะทดสอบ สำเนาใบอนุญาตประกอบวิชาชีพวิศวกรรมควบคุม และสำเนาผู้ขึ้นทะเบียนตามมาตรา ๙ หรือผู้ได้รับอนุญาตตามมาตรา ๑๑ แล้วแต่กรณี พร้อมทั้งเก็บไว้เป็นหลักฐานให้พนักงานตรวจสอบความปลอดภัยตรวจสอบได้

คำชี้แจงรายการทดสอบส่วนประกอบและอุปกรณ์สำหรับปั้นจั่น

- ๑ วิศวกรต้องคำนวณหาขนาดพิกัดน้ำหนักยกอย่างปลอดภัยของปั้นจั่นแต่ละชนิด
 - ๒ วิศวกรต้องคำนวณทางวิศวกรรมพร้อมกับการทดสอบกรณีมีการดัดแปลงส่วนที่เกี่ยวข้องกับโครงสร้างที่มีผลต่อการรับน้ำหนักหรือรับแรงของปั้นจั่นขณะยก
 - ๓ โครงสร้างหลักหมายถึง ชิ้นส่วนที่รับน้ำหนัก หรือรับแรงของปั้นจั่นขณะยก เช่น คาน เสา เพลลา ล้อ รางเลื่อน แขนต่อ ข้อต่อทุกจุด สลักเกลียวยึด และแนวเชื่อม เป็นต้น
 - ๔ ต้องมีเอกสารการรับรองการติดตั้งปั้นจั่นบนฐานที่มั่นคงโดยผู้ได้รับใบอนุญาตประกอบวิชาชีพวิศวกรรมควบคุม สาขาโยธา ตามพระราชบัญญัติวิศวกร พ.ศ. ๒๕๔๒
 - ๕ ให้มีการทดสอบความแม่นยำที่เกี่ยวข้องกับสิ่งต่อไปนี้ ทิศทาง ระยะ ความเร็ว รัศมี มุมยก
 - ๖ Limit switch ที่ใช้ทำการยกขึ้นสูงสุด-ลดลงต่ำสุด, ชุดรางเลื่อนซ้ายสุด-ขวาสุด, ชุดรางเลื่อนหน้าสุด-หลังสุด กรณีปั้นจั่นหอยสูงแขนเลื่อนไกลสุด-ใกล้สุด, มุมกวาดซ้ายสุด-ขวาสุด
 - ๗ น้ำหนักที่ใช้ทดสอบการยกอาจใช้การทดสอบด้วยน้ำหนักจริง หรือทดสอบด้วยน้ำหนักจำลอง เช่น Load cell หรือ Dynamometer เป็นต้น
- เครื่องมือที่ใช้วัดขนาดและเส้นผ่านศูนย์กลางของสวดสลิง สลักเกลียว ตะขอและอื่นๆ เช่น เวอร์เนียคาลิเปอร์ หรือเครื่องมืออื่นที่มีความละเอียดในการวัดไม่น้อยกว่า ๐.๑ มิลลิเมตร
- การตรวจสอบแนวเชื่อมโดยใช้ดุลยพินิจของวิศวกรผู้ทดสอบ เช่น การตรวจสอบด้วยสายตา การใช้สารแทรกซึม ผงแม่เหล็ก (Magnetic Particle Inspection) คลื่นเสียง รังสี เป็นต้น ตามสภาพและความจำเป็นของชิ้นงานอื่นๆ ให้วิศวกรผู้ทดสอบระบุอุปกรณ์หรือเครื่องมือที่ใช้ในการทดสอบนอกเหนือจากที่กล่าวมาแล้ว
- ๘ กรณีปั้นจั่นที่ใช้งานแล้วให้ทดสอบการรับน้ำหนักที่ ๑.๒๕ เท่า ของน้ำหนักที่ใช้งานจริงสูงสุด โดยไม่เกินพิกัดน้ำหนักยกอย่างปลอดภัยที่ผู้ผลิตออกแบบไว้ เช่น
- ตัวอย่างที่ ๑ ปั้นจั่นที่ผู้ผลิตออกแบบไว้ ๑๐ ตัน ใช้งานจริงสูงสุด ๖ ตัน จะต้องทดสอบที่ 6×1.25 จะเท่ากับ ๗.๕ ตัน ต้องทดสอบการรับน้ำหนักที่ ๗.๕ ตัน
- ตัวอย่างที่ ๒ ปั้นจั่นที่ผู้ผลิตออกแบบไว้ ๑๐ ตัน ใช้งานจริงสูงสุด ๙ ตัน จะต้องทดสอบที่ 9×1.25 จะเท่ากับ ๑๑.๒๕ ตัน แต่เนื่องจากเกินกว่าน้ำหนักที่ผู้ผลิตออกแบบไว้ ดังนั้น ต้องทดสอบการรับน้ำหนักที่ ๑๐ ตัน
- เรียบร้อย หมายถึง มี ถูกต้อง ครบถ้วน ใช้การได้จริง
- ไม่เรียบร้อย หมายถึง ไม่มี ไม่ถูกต้อง ไม่ครบถ้วน ใช้การไม่ได้ หรือไม่พร้อมใช้งาน

หมายเหตุ วิศวกรผู้ลงนามจะต้องกรอกข้อมูลรายละเอียดไว้ในแบบให้เรียบร้อยและครบถ้วนที่สุด ด้วยความถูกต้องเที่ยงตรง โดยความรับผิดชอบในความปลอดภัยของส่วนรวมตามจรรยาบรรณและมารยาทอันดีในการประกอบวิชาชีพวิศวกรรม

ข้าพเจ้าขอรับรองว่าในการตรวจสอบและทดสอบความปลอดภัยในการใช้ปั้นจั่นครั้งนี้ วิศวกรได้ดำเนินการตรวจสอบและทดสอบปั้นจั่น ตามรายละเอียดคุณลักษณะและคู่มือการใช้งานที่ผู้ผลิตหรือวิศวกรกำหนด และนายจ้างได้ดำเนินการซ่อมแซม แก้ไข และปรับปรุง กรณีพบข้อบกพร่องให้เป็นไปตามมาตรฐานที่กำหนด ตามหลักวิชาการทางวิศวกรรม และตามรายละเอียดคุณลักษณะและคู่มือที่ผู้ผลิตกำหนดหรือวิศวกรกำหนด เป็นที่เรียบร้อยแล้ว จึงลงลายมือชื่อร่วมกันไว้เป็นหลักฐานสำคัญ ดังนี้

ตามข้อ ๔ (๑) ลงชื่อ _____ วันที่ 17 มิถุนายน 2566
(นายอิสรา พูนภักดี)

วิศวกรซึ่งได้รับใบสำคัญการขึ้นทะเบียนตามมาตรา ๙ เป็นผู้ทดสอบ



ตามข้อ ๔ (๒) ลงชื่อ _____ วันที่ _____
(_____)

นิติบุคคลซึ่งได้รับใบอนุญาตตามมาตรา ๑๑ /หรือผู้กระทำการแทน

และลงชื่อ _____ วันที่ _____
(_____)

บุคลากรของนิติบุคคลตามข้อ ๔ (๒) ซึ่งเป็นวิศวกร

และได้รับใบอนุญาตประกอบวิชาชีพวิศวกรรมควบคุม เป็นผู้ทดสอบ



ลงชื่อ _____ วันที่ _____
(_____)

นายจ้างของสถานประกอบกิจการ/ผู้กระทำการแทน

หมายเหตุ การรับรองตามแบบการทดสอบปั้นจั่นนี้ เป็นการลงลายมือชื่อสำหรับการตรวจสอบและทดสอบของวิศวกรเท่านั้น แต่ไม่ได้เป็นการตรวจรับรองงานตามกฎหมายว่าด้วยวิศวกร

รายงานผลการตรวจสอบปั้นจั่นเหนือศีรษะ

Customer บริษัท อากทีโอะ (ประเทศไทย) จำกัด
CRANE BRAND NIU TOUPAI CRANE
Type TOWER CRANE
Capacity 12 Ton.
Production License TS24450001-2024 S/N ; 22-030131-001
Manufacturing Date 2022 Issued Date 17 มิถุนายน 2566
Inspector นายอิสรา พูนภักดิ์ Expire Date 17 กันยายน 2566

Condition , Date and Result

1. โครงสร้าง (Structure) มั่นคงแข็งแรง
2. ระบบการทำงานของมอเตอร์ส่งกำลังอยู่ในสภาพปกติ
3. ระบบการหล่อลื่น (Lubrication system) ทำงานปกติ
4. ระบบการทำงานของ Limit Switches อยู่ในสภาพปกติ
5. Pulley , Bearing , โช้ , Hook . อยู่ในสภาพปกติ
6. การบังคับควบคุมการขึ้นลงปกติ

Recommendation

1. จัดฝึกอบรมทบทวน ผู้บังคับปั้นจั่น. ปีละหนึ่งครั้ง
2. ผู้บังคับปั้นจั่นต้องตรวจสอบสภาพอุปกรณ์ของปั้นจั่นและอุปกรณ์ป้องกันความปลอดภัยก่อนใช้งานทุกครั้ง

Load Test Report

The above captioned crane has completed the inspected and load tested successfully
whereby ready for operational use.



วิศวกรผู้ทดสอบ

(นายอิสรา พูนภักดิ์)

ผู้ประกอบวิชาชีพวิศวกรรมควบคุม ประเภทสามัญวิศวกร เลขทะเบียน สก. 3748



แบบ กภ.บค
บุคคลธรรมดา



กรมสวัสดิการและคุ้มครองแรงงาน
ใบสำคัญ
การขึ้นทะเบียนเป็นผู้ให้บริการทดสอบปั้นจั่น
ใบสำคัญเลขที่ ๐๖๐๒-๐๑-๒๕๖๕-๐๑๙๓

ขึ้นทะเบียนให้ นายอิสรา พูนภักดิ์

เลขบัตรประจำตัวประชาชน ๓-๙๕๐๕-๐๐๐๒๗-๗๙-๖

ที่อยู่ เลขที่ ๕๒/๘ หมู่ที่ ๒ ตำบลบ้านสวน อำเภอเมืองชลบุรี จังหวัดชลบุรี

เป็นบุคคลผู้ให้บริการด้านความปลอดภัย อาชีวอนามัย และสภาพแวดล้อมในการทำงาน ตามกฎกระทรวง
กำหนดมาตรฐานในการบริหาร จัดการ และดำเนินการด้านความปลอดภัย อาชีวอนามัย และสภาพแวดล้อม
ในการทำงานเกี่ยวกับเครื่องจักร ปั้นจั่น และหม้อน้ำ พ.ศ. ๒๕๖๔ ในการเป็นผู้ให้บริการทดสอบปั้นจั่น ทั้งนี้
สามารถดำเนินการได้เฉพาะงานตามประเภทและขนาด ตามกฎหมายว่าด้วยวิศวกร ประกอบกับกฎกระทรวง
การขึ้นทะเบียนและการอนุญาตให้บริการเพื่อส่งเสริมความปลอดภัย อาชีวอนามัย และสภาพแวดล้อม
ในการทำงาน พ.ศ. ๒๕๖๔ แห่งพระราชบัญญัติความปลอดภัย อาชีวอนามัย และสภาพแวดล้อมในการทำงาน
พ.ศ. ๒๕๕๔

ให้ไว้ ณ วันที่ ๑๔ มกราคม พ.ศ. ๒๕๖๕

(นางสาวปริยานันท์ ลิขิตสานต์)

ผู้อำนวยการกองความปลอดภัยแรงงาน

เพื่อตรวจทดสอบ Tower Crane

17 มิถุนายน 2566



สภาวิศวกร

ตามพระราชบัญญัติวิศวกร พ.ศ. ๒๕๕๒

ออกบัตรนี้เพื่อแสดงว่า

นายอิสรา พูนภักดี

มีสิทธิประกอบวิชาชีพวิศวกรรมควบคุม

ระดับ สำนักรับการ สำหรับ วิศวกรรมเครื่องกล

ตามใบอนุญาตเลขทะเบียน สก.๓๗๔๘
ตั้งแต่วันที่ ๒๖ กรกฎาคม ๒๕๕๕

เลขบัตร ๒๐๔๓๔๕

นาย **สันติธร วัฒนกุล**

(นางสันติธร จันทร์เรือง มหาผล)
เลขาธิการสภาวิศวกร

สำเนาถูกต้อง

17 มิถุนายน 2566

(นายอิสรา พูนภักดี)



วิศวกรผู้รับรอง



เลขทะเบียน สก.3748

(นายเจษฎา วัฒนกุล)
เลขาธิการสภาวิศวกร

Inspection Tower Crane Picture Log

Client : บริษัท อากทีโอะ (ประเทศไทย) จำกัด	KKS. : TC1 : QTP160
Location : 88/2 ม. 5 ถ.พรรัตน์ กม.39 ต.บางสมัคร อําเภอบางปะกง จังหวัดฉะเชิงเทรา	Serial : 22-030131-001
Equipment Name : Tower Crane	Capacity : 12 Tons.
Description : Inspection and Load Test	Date of Inspection : 17 มิถุนายน 2566

	
Tower Crane	Nameplate





	
ห้องควบคุม	Monitor

(นาย อิศรา พูนภักดี)

วิศวกรผู้ตรวจสอบ

ผู้ประกอบวิชาชีพวิศวกรรมควบคุม ประเภทสามัญวิศวกร เลขทะเบียน สก. 3748

Inspection Tower Crane Picture Log


Client : บริษัท อากทีโอ (ประเทศไทย) จำกัด	KKS. : TC1 : QTP160
Location : 88/2 ม. 5 ต.เทพรัตน กม.39 ต.บางสมัคร อำเภอบางปะกง จังหวัดฉะเชิงเทรา	Serial : 22-030131-001
Equipment Name : Tower Crane	Capacity : 12 Tons.
Description : Inspection and Load Test	Date of Inspection : 17 มิถุนายน 2566
	
ตรวจสอบระยะปากตะขอ	วิศวกรตรวจสอบสภาพการสึกหรอสลึง ø 16 / 20 mm.
	
ข้อมูลขณะตรวจทดสอบ	ผู้ควบคุมและวิศวกร

(นาย อิศรา พูนภักดี)

วิศวกรผู้ตรวจสอบ

ผู้ประกอบวิชาชีพวิศวกรรมควบคุม ประเภทสามัญวิศวกร เลขทะเบียน สก. 3748

Inspection Tower Crane Picture Log

Client : บริษัท อากทีโอะ (ประเทศไทย) จำกัด	KKS. : TC1 : QTP160
Location : 88/2 ม. 5 ด.เทพรัตน กม.39 ต.บางสมัคร อำเภอบางปะกง จังหวัดฉะเชิงเทรา	Serial : 22-030131-001
Equipment Name : Tower Crane	Capacity : 12 Tons.
Description : Inspection and Load Test	Date of Inspection : 17 มิถุนายน 2566
	
สภาพของลวดสลิงยึดโยง (Standing Ropes)	จุดยึดระหว่างอาคารกับTower Crane
	
Brack and Drum Sling	บันจันบนฐานที่มั่นคง.

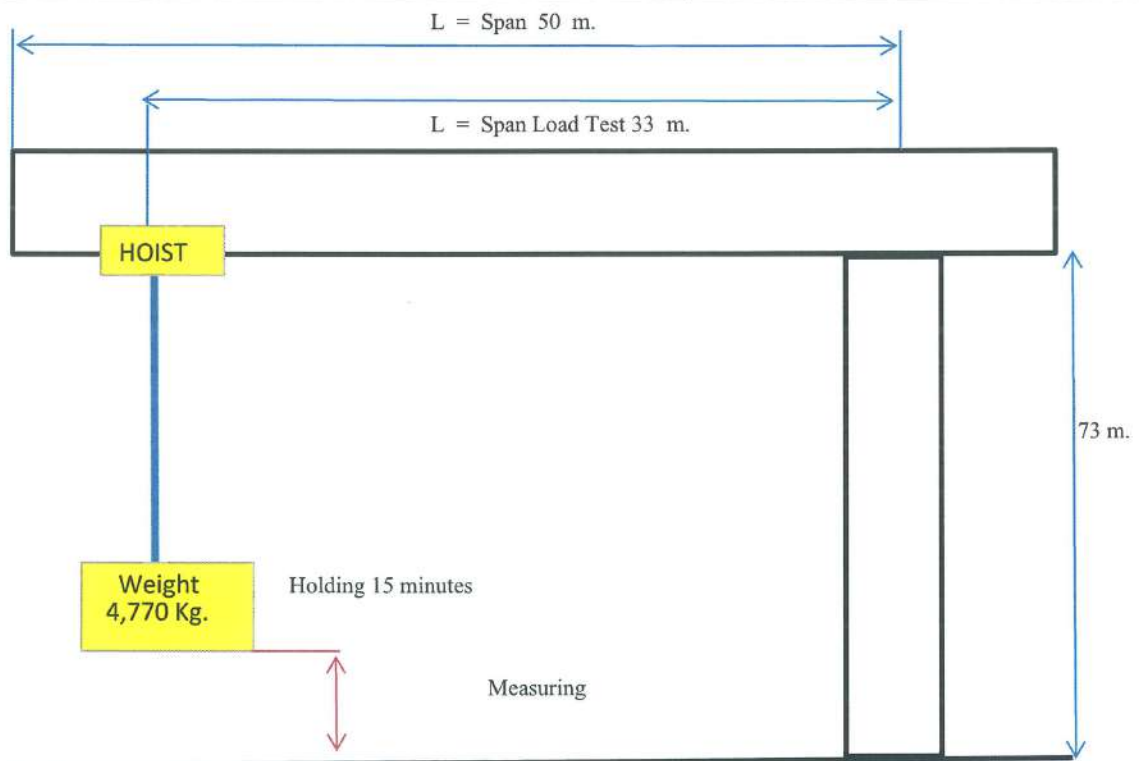
(นาย อิศรา พูนภักดี)

วิศวกรผู้ตรวจสอบ

ผู้ประกอบวิชาชีพวิศวกรรมควบคุม ประเภทสามัญวิศวกร เลขทะเบียน สก. 3748

Inspection Tower Crane Picture Log

Client : บริษัท อากทีโอะ (ประเทศไทย) จำกัด	KKS. : TC1 : QTP160
Location : 88/2 ม. 5 อ.เทพรัตน์ กม.39 ต.บางสมัคร อําเภอบางปะกง จังหวัดฉะเชิงเทรา	Serial : 22-030131-001
Equipment Name : Tower Crane	Capacity : 12 Tons.
Description : Inspection and Load Test	Date of Inspection : 17 มิถุนายน 2566



Capacity	Load Test	Measuring Data (mm.)				Difference Value (mm)	Brake Safety Working
		No load	Minute	Minute	Minute		
12 Tons.	Tons.	0	0	5	15		
91%							
Span	4.77 ton	1000	1020	1020	1020	20	OK
L=33 m.	No Load		HOISTING UP-DOWN TEST				OK

(นาย อิศรา พูนภักดี)

วิศวกรผู้ตรวจสอบ

ผู้ประกอบการวิชาชีพวิศวกรรมควบคุม ประเภทสามัญวิศวกร เลขทะเบียน สก. 3748

บริษัท อากทีโอะ (ประเทศไทย) จำกัด

เลขที่ 88/2 หมู่ 5 ถนนเทพรัตน กม.39 ตำบลบางสมัคร อำเภอบางปะกง จังหวัดฉะเชิงเทรา 24180 โทรศัพท์ 038-500488

รายงานการตรวจสอบและการทดสอบส่วนประกอบและอุปกรณ์สำหรับปั้นจั่นเหนือศีรษะ ปั้นจั่นหอสูงและปั้นจั่นขาสูง
(ปั้นจั่นชนิดอยู่กับที่)

แบบ ปจ.1

ตรวจสอบเมื่อ วันที่ 30 มีนาคม 2566

โดย นายอิสรา พูนภักดี

โทรศัพท์ 081-404-5152

ผู้ประกอบการวิชาชีพวิศวกรรมควบคุม ประเภทสามัญวิศวกรเลขทะเบียน สก.3748

ผู้ให้บริการทดสอบปั้นจั่น ใบสำคัญเลขที่ 0602-01-2565-0193



ยี่ห้อ NIU TOUPAI
CAPACITY : 7.8 TON

No : TC2
Model : QTP160

**แบบการทดสอบการติดตั้งปั้นจั่นเมื่อติดตั้งเสร็จ ปั้นจั่นที่มีการหยุดใช้งาน
และส่วนประกอบและอุปกรณ์ของปั้นจั่นชนิดอยู่กับที่**

๑. การทดสอบกรณี

☒ (๑) การทดสอบตามข้อ ๕๗

☒ ปั้นจั่นที่มีการติดตั้งแล้วเสร็จ

☒ กรณีปั้นจั่นใหม่หลังการติดตั้งแล้วเสร็จ ก่อนการใช้งาน

☐ กรณีปั้นจั่นที่ใช้งานแต่มีการเปลี่ยนแปลงโครงสร้าง หรือการเพิ่มหรือลดความสูง

☐ ปั้นจั่นหยุดการใช้งานตั้งแต่ ๖ เดือนขึ้นไป ก่อนนำมาใช้งานใหม่

ปั้นจั่นที่ใช้สำหรับประเภทการทำงาน

☐ ประเภทอุตสาหกรรม ตั้งแต่ ๑ ตันขึ้นไป

ขนาดพิกัดน้ำหนักยกปลอดภัยตามที่ผู้ผลิตหรือวิศวกรกำหนด ขนาด ตัน

☒ ประเภทก่อสร้าง ทุกขนาด

ขนาดพิกัดน้ำหนักยกปลอดภัยตามที่ผู้ผลิตหรือวิศวกรกำหนด ขนาด 7.8 ตัน

☐ ประเภทอื่นๆ ระบุ ตั้งแต่ ๑ ตันขึ้นไป

ขนาดพิกัดน้ำหนักยกปลอดภัยตามที่ผู้ผลิตหรือวิศวกรกำหนด ขนาด ตัน

☒ (๒) การทดสอบส่วนประกอบและอุปกรณ์ของปั้นจั่นตามข้อ ๕๘

(๒.๑) ประเภท ☐ อุตสาหกรรม ☐ อื่นๆ ระบุ

การทดสอบครั้งนี้เป็นรอบที่ ☐ ๑ ☐ ๒ ☐ ๓ ☐ ๔ ☐ อื่นๆ

การทดสอบครั้งล่าสุดเมื่อวันที่

☐ ขนาดพิกัดน้ำหนักยกปลอดภัยตามที่ผู้ผลิตหรือวิศวกรกำหนดตั้งแต่ ๑ ตัน แต่ไม่เกิน ๓ ตัน
ทดสอบอย่างน้อยปีละ ๑ ครั้ง

☐ ขนาดพิกัดน้ำหนักยกปลอดภัยตามที่ผู้ผลิตหรือวิศวกรกำหนดมากกว่า ๓ ตัน แต่ไม่เกิน
๕๐ ตัน ทดสอบอย่างน้อย ๖ เดือน ต่อ ๑ ครั้ง

☐ ขนาดพิกัดน้ำหนักยกปลอดภัยตามที่ผู้ผลิตหรือวิศวกรกำหนดมากกว่า ๕๐ ตันขึ้นไป
ทดสอบอย่างน้อย ๓ เดือน ต่อ ๑ ครั้ง

(๒.๒) ประเภทก่อสร้าง

การทดสอบครั้งนี้เป็นรอบที่ ☒ ๑ ☐ ๒ ☐ ๓ ☐ ๔ ☐ อื่นๆ

การทดสอบครั้งล่าสุดเมื่อวันที่

☐ ขนาดพิกัดน้ำหนักยกปลอดภัยตามที่ผู้ผลิตหรือวิศวกรกำหนดไม่เกิน ๓ ตัน ทดสอบ
อย่างน้อย ๖ เดือน ต่อ ๑ ครั้ง

☒ ขนาดพิกัดน้ำหนักยกปลอดภัยตามที่ผู้ผลิตหรือวิศวกรกำหนดมากกว่า ๓ ตันขึ้นไป
ทดสอบอย่างน้อย ๓ เดือน ต่อ ๑ ครั้ง

๒. ผู้ทำการทดสอบ ได้ดำเนินการทดสอบส่วนประกอบและอุปกรณ์ของปั้นจั่น

ชื่อสถานประกอบกิจการ บริษัท อากทีโอะ (ประเทศไทย) จำกัด
เลขทะเบียนนิติบุคคล 0105534071337
ประกอบกิจการ ประกอบกิจการให้เช่าเครน เครื่องจักรและอุปกรณ์ ทุกประเภท
ชื่อนายจ้าง/ผู้กระทำการแทน บริษัท อากทีโอะ (ประเทศไทย) จำกัด
สถานประกอบกิจการตั้งอยู่เลขที่ 88/2 ม.5 ซอย ถนน เทพรัน กม.39
แขวง/ตำบล บางสมัคร เขต/อำเภอ บางปะกง
จังหวัด ฉะเชิงเทรา โทรศัพท์ 038-500488
สถานประกอบกิจการมีปั้นจั่น จำนวน เครื่อง ปั้นจั่นเครื่องที่ทดสอบ เป็นเครื่องที่ TC 2
ทำการทดสอบเมื่อวันที่ 17 มิถุนายน 2566 ขณะทดสอบปั้นจั่นใช้งานอยู่ที่ บริษัท ฯ SITE

ชื่อ-สกุล ของผู้บังคับปั้นจั่น

- (๑) ตามเอกสารแนบ ☒ ผ่านการอบรม (มีหลักฐานแสดง) ☐ ไม่ผ่านการอบรม
(๒) ☐ ผ่านการอบรม (มีหลักฐานแสดง) ☐ ไม่ผ่านการอบรม
(๓) ☐ ผ่านการอบรม (มีหลักฐานแสดง) ☐ ไม่ผ่านการอบรม

ชื่อ-สกุล ของผู้ให้สัญญาณแก่ผู้บังคับปั้นจั่น

- (๑) ตามเอกสารแนบ ☒ ผ่านการอบรม (มีหลักฐานแสดง) ☐ ไม่ผ่านการอบรม
(๒) ☐ ผ่านการอบรม (มีหลักฐานแสดง) ☐ ไม่ผ่านการอบรม
(๓) ☐ ผ่านการอบรม (มีหลักฐานแสดง) ☐ ไม่ผ่านการอบรม

ชื่อ-สกุล ของผู้ยึดเกาะวัสดุ

- (๑) ตามเอกสารแนบ ☒ ผ่านการอบรม (มีหลักฐานแสดง) ☐ ไม่ผ่านการอบรม
(๒) ☐ ผ่านการอบรม (มีหลักฐานแสดง) ☐ ไม่ผ่านการอบรม
(๓) ☐ ผ่านการอบรม (มีหลักฐานแสดง) ☐ ไม่ผ่านการอบรม

ชื่อ-สกุล ของผู้ควบคุมการใช้ปั้นจั่น

- (๑) ตามเอกสารแนบ ☒ ผ่านการอบรม (มีหลักฐานแสดง) ☐ ไม่ผ่านการอบรม
(๒) ☐ ผ่านการอบรม (มีหลักฐานแสดง) ☐ ไม่ผ่านการอบรม
(๓) ☐ ผ่านการอบรม (มีหลักฐานแสดง) ☐ ไม่ผ่านการอบรม

๓. ข้อมูลของผู้ผลิต ผู้สร้าง หรือผู้คำนวณออกแบบปั้นจั่น

โดย : ☒ ชื่อผู้ผลิต/ผู้สร้าง Construction Machinery Manufacturing Co.Ltd.

☐ ชื่อวิศวกรผู้คำนวณออกแบบ (กรณีไม่ได้มาจากผู้ผลิต)

เลขที่ใบอนุญาตประกอบวิชาชีพวิศวกรรมควบคุม

ยี่ห้อ NIU TOUPAI

ประเทศ Chinese ปีที่ผลิต 2021 หมายเลขเครื่อง 21-030131-002

รุ่น QTP160 ขนาดเครื่องต้นกำลัง 55 kw. กิโลวัตต์/แรงม้า

มาตรฐาน (ถ้ามี) DIN ผู้นำเข้า/ผู้จำหน่าย (ถ้ามี) บริษัท อากทีโอะ (ประเทศไทย) จำกัด

ที่อยู่

โทรศัพท์ โทรสาร

๔. ข้อมูลของผู้ดำเนินการทดสอบประกอบด้วย

ข้าพเจ้า (นาย/นาง/นางสาว) นายอิสรา พูนภักดิ์

หรือนิติบุคคล (ชื่อ)

หมายเลขบัตรประจำตัวประชาชน/เลขทะเบียนนิติบุคคล เลขที่

ที่อยู่เลขที่ 52/8 ซอย ถนน

แขวง/ตำบล บ้านสวน เขต/อำเภอ เมืองชลบุรี

จังหวัด ชลบุรี โทรศัพท์/โทรสาร 081-4045152

E-mail

ผู้ทำการทดสอบมีคุณสมบัติอย่างหนึ่งอย่างใด ดังนี้

☒ (๑) ได้รับอนุญาตประกอบวิชาชีพวิศวกรรมควบคุม ตามกฎหมายว่าด้วยวิศวกร

เลขทะเบียน สก. 3748 ระดับ สามัญวิศวกร หมดอายุวันที่ 25 กรกฎาคม 2570

และใบสำคัญ (ตามมาตรา ๙) เลขที่ 0602 - 01 - 2565 - 0193

ซึ่งไม่ได้อยู่ระหว่างถูกสั่งพักใช้ใบอนุญาตหรือถูกเพิกถอนใบอนุญาต

☐ (๒) ได้รับอนุญาตประกอบวิชาชีพวิศวกรรมควบคุม ประเภทนิติบุคคล ตามกฎหมายว่าด้วยวิศวกร

เลขทะเบียน หมดอายุวันที่

และใบอนุญาต (ตามมาตรา ๑๑) เลขที่

หมดอายุวันที่ ซึ่งไม่ได้อยู่ระหว่างถูกสั่งพักใช้ใบอนุญาตหรือถูกเพิกถอนใบอนุญาต

โดยมีบุคลากรที่ได้รับอนุญาตประกอบวิชาชีพวิศวกรรมควบคุม ตามกฎหมายว่าด้วยวิศวกร และไม่ได้อยู่ระหว่าง

ถูกสั่งพักใช้ใบอนุญาตหรือถูกเพิกถอนใบอนุญาต เป็นผู้ทำการทดสอบชื่อ

เลขทะเบียน ระดับ หมดอายุวันที่

หมายเลขบัตรประจำตัวประชาชน

๕. กรณีทดสอบปั้นจั่นชนิดอยู่กับที่ ได้ดำเนินการทดสอบตามรายละเอียดคุณลักษณะและคู่มือการใช้งาน
ที่ผู้ผลิตหรือวิศวกรกำหนดและตามรายการ ดังนี้

๑) แบบปั้นจั่น ☒ ปั้นจั่นหอสูง (Tower Crane) ☐ ปั้นจั่นเหนือศีรษะ (Overhead Crane)

☐ ปั้นจั่นขาสูง (Gantry Crane) ☐ อื่นๆ (ระบุ)

๒) ขนาดพิกัดการยก

๒.๑) ขนาดพิกัดน้ำหนักยกอย่างปลอดภัย (Safe Working Load) ☒ ผู้ผลิตกำหนด ☐ วิศวกรกำหนด

☐ ปั้นจั่นขาสูง ตัน ☐ ปั้นจั่นเหนือศีรษะ ตัน

☒ อื่นๆ (ระบุ) Tower Crane 7.8 ton ตัน

๒.๒) ตารางแสดงพิคตน้ำหนักยก (Load chart) ☒ ผู้ผลิตกำหนด ☐ วิศวกรกำหนด^๑

สำหรับกรณีปั้นจั่นห้อยสูงให้แนบเอกสารตารางแสดงพิคตน้ำหนักยก (Load chart) ประกอบด้วย

☐ ที่แขนปั้นจั่นไกลสุด 30 m. 7.8 ton ตัน และที่แขนปั้นจั่นใกล้สุด 50 m. 3 ton ตัน

☐ ที่มุมมองสามากสุด ตัน และที่มุมมองคาน้อยสุด ตัน

☐ อื่นๆ ตัน

๓) รายละเอียดคุณลักษณะ (Specification) และคู่มือการใช้งานในการประกอบ การติดตั้ง การทดสอบ การใช้ การซ่อมแซม การบำรุงรักษา การตรวจสอบ การรื้อถอนปั้นจั่นหรืออุปกรณ์อื่นของปั้นจั่น

☒ มี โดยผู้ผลิตกำหนด ☐ มี โดยวิศวกรกำหนด ☐ ไม่มี เหตุผล

๔) การดัดแปลงแก้ไขส่วนหนึ่งส่วนใดของปั้นจั่น^๒

☐ มี (ระบุ) ☒ ไม่มี

๕) โครงสร้างปั้นจั่น

๕.๑) สภาพโครงสร้างหลักของปั้นจั่น^๓

☒ เรียบร้อย ☐ ไม่เรียบร้อย (ระบุ)

๕.๒) สภาพรอยเชื่อมต่อ

☒ เรียบร้อย ☐ ไม่เรียบร้อย (ระบุ)

๕.๓) สภาพของนอต สลักเกลียวยึด และหมุดย้ำ

☒ เรียบร้อย ☐ ไม่เรียบร้อย (ระบุ)

๖) การติดตั้งปั้นจั่นบนฐานที่มั่นคง^๔

☒ เรียบร้อย ☐ ไม่เรียบร้อย (ระบุ)

๗) การติดตั้งน้ำหนักถ่วง (Counterweight) ที่มั่นคง

☒ เรียบร้อย ☐ ไม่เรียบร้อย (ระบุ)

๘) ระบบต้นกำลัง

๘.๑) สภาพและความพร้อมของเครื่องยนต์ (ไม่เกี่ยวข้อง)

๘.๑.๑) ระบบหล่อลื่น

☐ เรียบร้อย ☐ ไม่เรียบร้อย (ระบุ)

๘.๑.๒) ระบบเชื้อเพลิง

☐ เรียบร้อย ☐ ไม่เรียบร้อย (ระบุ)

๘.๑.๓) ระบบระบายความร้อน

☐ เรียบร้อย ☐ ไม่เรียบร้อย (ระบุ)

๘.๑.๔) การติดตั้งมั่นคงแข็งแรง

☐ เรียบร้อย ☐ ไม่เรียบร้อย (ระบุ)

๘.๑.๕) ที่ครอบปิดหรือฉนวนหุ้มท่อไอเสีย

☐ มี/เรียบร้อย ☐ ไม่มี/มีแต่ไม่เรียบร้อย (ระบุ)

๘.๒) มอเตอร์และระบบควบคุมไฟฟ้า

๘.๒.๑) สภาพมอเตอร์ไฟฟ้า

☒ เรียบร้อย ☐ ไม่เรียบร้อย (ระบุ)

๘.๒.๒) การติดตั้งมั่นคงแข็งแรง

☒ เรียบร้อย ☐ ไม่เรียบร้อย (ระบุ)

๘.๒.๓) สภาพแผงหรือสวิตช์ไฟฟ้า รีเลย์ และอุปกรณ์อื่น

☒ เรียบร้อย ☐ ไม่เรียบร้อย (ระบุ)

๘.๓) ระบบส่งกำลัง ระบบตัดต่อกำลัง และระบบเบรก

๘.๓.๑) สภาพของเพลลา ข้อต่อเพลลา เฟือง โซ่ และสายพาน

☐ เรียบร้อย ☐ ไม่เรียบร้อย (ระบุ)

๘.๓.๒) ระบบคลัตช์

☐ เรียบร้อย ☐ ไม่เรียบร้อย (ระบุ)

๘.๓.๓) ระบบเบรก

☐ เรียบร้อย ☐ ไม่เรียบร้อย (ระบุ)

๙) ครอบปิดหรือกั้น (Guard) ส่วนที่หมุน ส่วนที่เคลื่อนไหวได้ หรือส่วนที่อาจเป็นอันตราย

☒ มี/เรียบร้อย ☐ ไม่มี/มีแต่ไม่เรียบร้อย (ระบุ)

๑๐) ระบบควบคุมการทำงานของปั้นจั่น^๕

๑๐.๑) สภาพของแผงควบคุม

☒ เรียบร้อย ☐ ไม่เรียบร้อย (ระบุ)

๑๐.๒) สภาพกลไกที่ใช้ควบคุม

☒ เรียบร้อย ☐ ไม่เรียบร้อย (ระบุ)

๑๑) ระบบไฮดรอลิก (Hydraulic) และระบบลม (Pneumatic)

๑๑.๑) สภาพของท่อน้ำมันและข้อต่อ

☒ เรียบร้อย ☐ ไม่เรียบร้อย (ระบุ)

๑๑.๒) สภาพของท่อลมและข้อต่อ

☒ เรียบร้อย ☐ ไม่เรียบร้อย (ระบุ)

๑๒) สวิตช์หยุดการทำงานของปั้นจั่นได้โดยอัตโนมัติ (Limit Switches)^๖

๑๒.๑) การทำงานของตะขอชุดยก (Upper Limit Switches)

☒ เรียบร้อย ☐ ไม่เรียบร้อย (ระบุ)

๑๒.๒) การทำงานของชุดรางเลื่อน

☒ เรียบร้อย ☐ ไม่เรียบร้อย (ระบุ)

๑๒.๓) มุมแขนปั้นจั่น

☒ เรียบร้อย ☐ ไม่เรียบร้อย (ระบุ)

๑๓) การเคลื่อนที่บนรางหรือแขนของปั้นจั่น

☒ เรียบร้อย ☐ ไม่เรียบร้อย (ระบุ)

๑๔) การทำงานของชุดควบคุมพิักัดน้ำหนัยก (Overload Limit Switches)

☒ เรียบร้อย ☐ ไม่เรียบร้อย (ระบุ)

๑๕) ม้วนลวดสลิง (Rope Drum) รอก และตะขอ

๑๕.๑) สภาพม้วนลวดสลิง

☒ เรียบร้อย ☐ ไม่เรียบร้อย (ระบุ)

๑๕.๒) มีลวดสลิงเหลืออยู่ในม้วนลวดสลิงตลอดเวลาที่ปั้นจั่นทำงานอย่างน้อย ๒ รอบ

☒ เรียบร้อย ☐ ไม่เรียบร้อย (ระบุ)

๑๕.๓) อัตราส่วนระหว่างเส้นผ่านศูนย์กลางของรอกกับเส้นผ่านศูนย์กลางของลวดสลิง เว้นแต่อัตราส่วนระหว่างเส้นผ่านศูนย์กลางของรอกหรือล้อใดๆ กับเส้นผ่านศูนย์กลางของลวดสลิงที่พันตามี่ผู้ผลิตกำหนด

๑๕.๓.๑) รอกปลายแขนปั้นจั่นไม่น้อยกว่า ๑๘ : ๑ หรืออัตราส่วน ที่ผู้ผลิตกำหนด

☒ เรียบร้อย ☐ ไม่เรียบร้อย (ระบุ)

๑๕.๓.๒) รอกของตะขอไม่น้อยกว่า ๑๖ : ๑ หรืออัตราส่วน ที่ผู้ผลิตกำหนด

☒ เรียบร้อย ☐ ไม่เรียบร้อย (ระบุ)

๑๕.๓.๓) รอกหลังแขนปั้นจั่นไม่น้อยกว่า ๑๕ : ๑ หรืออัตราส่วน ที่ผู้ผลิตกำหนด

☒ เรียบร้อย ☐ ไม่เรียบร้อย (ระบุ)

๑๕.๔) สภาพตะขอ

๑๕.๔.๑) การบิดตัวของตะขอ

☒ เรียบร้อย ☐ ไม่เรียบร้อย (ระบุ)

๑๕.๔.๒) การถ่างออกของปากตะขอ ต้องน้อยกว่าร้อยละ ๕

☒ เรียบร้อย ☐ ไม่เรียบร้อย (ระบุ)

๑๕.๔.๓) การสึกหรอที่ท้องตะขอ ต้องน้อยกว่าร้อยละ ๑๐

☒ เรียบร้อย ☐ ไม่เรียบร้อย (ระบุ)

๑๕.๔.๔) ไม่มีส่วนหนึ่งส่วนใดของตะขอแตกหรือร้าว

☒ เรียบร้อย ☐ ไม่เรียบร้อย (ระบุ)

๑๕.๔.๕) ไม่มีการเสียรูปทรงหรือสึกหรอของห่วงตะขอ

☒ เรียบร้อย ☐ ไม่เรียบร้อย (ระบุ)

๑๕.๔.๖) มีชุดล็อกป้องกันลวดสลิงหลุดจากตะขอ (Safety Latch)

☒ เรียบร้อย ☐ ไม่เรียบร้อย (ระบุ)

๑๖) ลวดสลิงเคลื่อนที่ (Running Ropes)

๑๖.๑) ขนาดเส้นผ่านศูนย์กลาง 16 mm. ค่าความปลอดภัยต้องไม่น้อยกว่า ๕ (Safety Factor)

เท่ากับ 5 อายุการใช้งาน 1 ปี เดือน/ปี

๑๖.๒) ในหนึ่งช่วงเกลียว (Rope Lay) เส้นลวดขาดน้อยกว่า ๓ เส้น ในเส้นเกลียวเดียวกัน (Strand) หรือน้อยกว่า ๖ เส้น ในหลายเส้นเกลียวรวมกัน

หรือตามที่ผู้ผลิตกำหนด (ระบุ)

☒ เรียบร้อย ☐ ไม่เรียบร้อย (ระบุ)

๑๗) ลวดสลิงยึดโยง (Standing Ropes) (ไม่เกี่ยวข้อ)

๑๗.๑) ขนาดเส้นผ่านศูนย์กลาง 20 mm. ค่าความปลอดภัยต้องไม่น้อยกว่า ๓.๕ (Safety Factor) เท่ากับ 3.5 อายุการใช้งาน 1 ปี เดือน/ปี

๑๗.๒) เส้นลวดขาดตรงข้อต่อน้อยกว่า ๒ เส้น ในหนึ่งช่วงเกลียว

หรือตามที่ผู้ผลิตกำหนด (ระบุ)

☒ เรียบร้อย ☐ ไม่เรียบร้อย (ระบุ)

๑๘) สภาพลวดสลิง

๑๘.๑) ลวดเส้นนอกสึกไปน้อยกว่าหนึ่งในสามของเส้นผ่านศูนย์กลางเดิม

☒ เรียบร้อย ☐ ไม่เรียบร้อย (ระบุ)

๑๘.๒) ไม่มีการขมวด ถูกกระแทก แตกเกลียวหรือชำรุด

☒ เรียบร้อย ☐ ไม่เรียบร้อย (ระบุ)

๑๘.๓) เส้นผ่านศูนย์กลางเล็กลงไม่เกินร้อยละ ๕ ของเส้นผ่านศูนย์กลางที่ระบุ (Nominal Diameter)

☒ เรียบร้อย ☐ ไม่เรียบร้อย (ระบุ)

๑๘.๔) ไม่ถูกความร้อนทำลายหรือเป็นสนิมมากจนเห็นชัดเจน

☒ เรียบร้อย ☐ ไม่เรียบร้อย (ระบุ)

๑๘.๕) ไม่ถูกกัดกร่อนชำรุดมากจนเห็นได้ชัดเจน

☒ เรียบร้อย ☐ ไม่เรียบร้อย (ระบุ)

๑๙) อุปกรณ์ป้องกันการชนหรือกันกระแทกที่ปลายทั้งสองข้างของราง

☒ เรียบร้อย ☐ ไม่เรียบร้อย (ระบุ)

๒๐) กรณีที่นายจ้างให้ลูกจ้างขึ้นไปทำงานบนบันจันหรืออุปกรณ์อื่นของบันจันที่มีความสูงเกิน ๒ เมตร ต้องมีบันได พร้อมราวจับและโครงโลหะกันตก หรือจัดให้มีอุปกรณ์อื่นใดที่มีความเหมาะสม

☒ เรียบร้อย ☐ ไม่เรียบร้อย (ระบุ)

๒๑) การจัดทำพื้นชนิดกันลื่นราวกันตก และแผงกันตกระดับพื้น (ชนิดที่ต้องจัดทำพื้นและทางเดิน)

☒ เรียบร้อย ☐ ไม่เรียบร้อย (ระบุ)

๒๒) สัญญาณเสียงและแสงไฟเตือนตลอดเวลาที่บันจันทำงานโดยติดตั้งไว้ให้เห็นและได้ยินชัดเจน

☒ เรียบร้อย ☐ ไม่เรียบร้อย (ระบุ)

๒๓) มีป้ายบอกพิกัดน้ำหนักยกไว้ที่บันจัน และรอกของตะขอ (Hook Block)

☒ เรียบร้อย ☐ ไม่เรียบร้อย (ระบุ)

๒๔) ตารางแสดงพิกัดน้ำหนักยกสิ่งของ (Load Chart) ติดไว้ในบริเวณที่ผู้บังคับบันจันเห็นได้ชัดเจน

☒ เรียบร้อย ☐ ไม่เรียบร้อย (ระบุ)

๒๕) รูปภาพหรือคู่มือการใช้สัญญาณมือในการสื่อสารระหว่างผู้ปฏิบัติงานเกี่ยวกับปั้นจั่น ติดไว้ที่จุดหรือตำแหน่งที่ลูกจ้างผู้ปฏิบัติงานเห็นชัดเจน

☒ เรียบร้อย ☐ ไม่เรียบร้อย (ระบุ)

๒๖) เครื่องดับเพลิงพร้อมใช้งานได้ที่ห้องบังคับปั้นจั่น หรือตำแหน่งที่สามารถใช้งานได้สะดวก

☒ เรียบร้อย ☐ ไม่เรียบร้อย (ระบุ)

๒๗) อุปกรณ์หรือเครื่องมือที่ใช้ในการทดสอบ^๗

น้ำหนักที่ใช้ทดสอบการยก ระบุ เหล็กเส้น น้ำหนัก 4.38 ตัน
เครื่องมือวัด ระบุ เวอร์เนียคาลิเปอร์ วิธีการตรวจสอบแนวเชื่อม ระบุ VT
อื่นๆ ระบุ

๒๘) การทดสอบการรับน้ำหนักของปั้นจั่นในครั้งนี้เป็นการทดสอบในกรณี (น้ำหนักที่ใช้ทดสอบการยกอาจใช้การทดสอบด้วยน้ำหนักจริงหรือทดสอบด้วยน้ำหนักจำลอง (Load simulation))

๒๘.๑) ปั้นจั่นใหม่ (หลังการติดตั้งแล้วเสร็จ ก่อนการใช้งาน)

ผลการทดสอบการรับน้ำหนัก ของพิกัดน้ำหนักยกอย่างปลอดภัย (Safe Working Load)

☒ ก) ขนาดพิกัดน้ำหนักยกอย่างปลอดภัยตามที่ผู้ผลิตหรือวิศวกรกำหนดไม่เกิน ๒๐ ตัน
ให้ทดสอบการรับน้ำหนักที่ ๑ - ๑.๒๕ เท่า

☒ ผ่าน ☐ ไม่ผ่าน (ระบุ)

☐ ข) ขนาดพิกัดน้ำหนักยกอย่างปลอดภัยตามที่ผู้ผลิตหรือวิศวกรกำหนดมากกว่า ๒๐ ตัน
แต่ไม่เกิน ๕๐ ตัน ให้ทดสอบการรับน้ำหนักเพิ่มอีก ๕ ตัน จากพิกัดน้ำหนักยกอย่างปลอดภัย

☐ ผ่าน ☐ ไม่ผ่าน (ระบุ)

☐ ค) ขนาดพิกัดน้ำหนักยกอย่างปลอดภัยตามที่ผู้ผลิตหรือวิศวกรกำหนดมากกว่า ๕๐ ตัน ขึ้นไป
ให้ทดสอบการรับน้ำหนักที่ ๑.๑ เท่า

☐ ผ่าน ☐ ไม่ผ่าน (ระบุ)

☒ ง) ขนาดพิกัดน้ำหนักยกอย่างปลอดภัยสูงสุดตามที่ผู้ผลิตหรือวิศวกรกำหนดสำหรับปั้นจั่นทอสูง
ให้ทดสอบการรับน้ำหนักที่ ๑ เท่า ของพิกัดน้ำหนักยกสูงสุดและต่ำสุดตามตารางแสดงพิกัดน้ำหนักยก (Load chart)
แต่ต้องไม่เกินขนาดพิกัดน้ำหนักยกอย่างปลอดภัย (Safety Working Load) ตามที่ผู้ผลิตหรือวิศวกรกำหนด

☒ ผ่าน ☐ ไม่ผ่าน (ระบุ)

๒๘.๒) ปั้นจั่นที่ใช้งานแล้ว

๒๘.๒.๑) ผลการทดสอบการรับน้ำหนักที่ ๑.๒๕ เท่าของน้ำหนักที่ใช้งานจริงสูงสุด^๘ โดยไม่เกิน
ขนาดพิกัดน้ำหนักยกอย่างปลอดภัย (Safe Working Load) ตามที่ผู้ผลิตหรือวิศวกรกำหนด

☐ ตามวาระทุก เดือน/ปี ☐ ผ่าน ☐ ไม่ผ่าน

☐ หลังการติดตั้งเสร็จ (กรณีย้ายที่ตั้งใหม่) ☐ ผ่าน ☐ ไม่ผ่าน

☐ หยุดการใช้งานตั้งแต่ ๖ เดือนขึ้นไป ☐ ผ่าน ☐ ไม่ผ่าน

☐ หลังการซ่อมแซมที่มีผลต่อความปลอดภัย ☐ ผ่าน ☐ ไม่ผ่าน

☐ หลังการการเปลี่ยนแปลงโครงสร้าง ☐ ผ่าน ☐ ไม่ผ่าน

๒๘.๒.๒) กรณีปั่นจั่นหอสูง ผลการทดสอบการรับน้ำหนักที่ ๑ - ๑.๒๕ เท่า ของน้ำหนักที่ใช้งานจริงสูงสุด แต่ต้องไม่เกินตามตารางแสดงพิกัดน้ำหนักยก (Load chart) ตามที่ผู้ผลิตหรือวิศวกรกำหนด

- | | | |
|---|--|----------------------------------|
| <input checked="" type="checkbox"/> ตามวาระทุก 3 เดือน เดือน/ปี | <input checked="" type="checkbox"/> ผ่าน | <input type="checkbox"/> ไม่ผ่าน |
| <input type="checkbox"/> หลังการติดตั้งเสร็จ (กรณีย้ายที่ตั้งใหม่) | <input type="checkbox"/> ผ่าน | <input type="checkbox"/> ไม่ผ่าน |
| <input type="checkbox"/> หยุดการใช้งานตั้งแต่ ๖ เดือนขึ้นไป | <input type="checkbox"/> ผ่าน | <input type="checkbox"/> ไม่ผ่าน |
| <input type="checkbox"/> หลังการซ่อมแซมที่มีผลต่อความปลอดภัย | <input type="checkbox"/> ผ่าน | <input type="checkbox"/> ไม่ผ่าน |
| <input type="checkbox"/> หลังการเปลี่ยนแปลงโครงสร้าง | <input type="checkbox"/> ผ่าน | <input type="checkbox"/> ไม่ผ่าน |

หรือการเพิ่มหรือลดความสูง

๒๙) น้ำหนักยกที่อนุญาตให้ใช้งาน

ตามตาราง Load Chart

๒๙.๑) น้ำหนักยกที่อนุญาตให้ใช้งาน ตัน (ไม่เกินขนาดพิกัดน้ำหนักยกอย่างปลอดภัย)

๒๙.๒) กรณีปั่นจั่นหอสูงพิกัดน้ำหนักยกที่อนุญาตให้ใช้งาน

(ต้องไม่เกินตามตารางแสดงพิกัดน้ำหนักยก (Load chart))

- น้ำหนักยกที่อนุญาตให้ใช้งาน 7.8 ตัน ที่ระยะ
- น้ำหนักยกที่อนุญาตให้ใช้งาน 3 ตัน ที่ระยะ
- น้ำหนักยกที่อนุญาตให้ใช้งาน ตัน ที่ระยะ
- น้ำหนักยกที่อนุญาตให้ใช้งาน ตัน ที่ระยะ

๓๐) กรณีมีรายการทดสอบเพิ่มเติมตามรายละเอียดคุณลักษณะและคู่มือการใช้งานที่ผู้ผลิตหรือวิศวกรกำหนด (สามารถแนบเอกสารเพิ่มเติม)

[illegible]

๑. กรณีข้อใดที่ไม่เกี่ยวข้องกับการตรวจสอบและทดสอบความปลอดภัยของบ้านจั่น ไม่ต้องดำเนินการทำเครื่องหมายหรือลงรายละเอียดในหัวข้อดังกล่าว

๒. การตรวจสอบและทดสอบความปลอดภัยของปั้นจั่นต้องมีภาพถ่ายของวิศวกรขณะทดสอบ สำเนาใบอนุญาตประกอบวิชาชีพวิศวกรรมควบคุม และสำเนาผู้ขึ้นทะเบียนตามมาตรา ๙ หรือผู้ได้รับอนุญาตตามมาตรา ๑๑ แล้วแต่กรณี พร้อมทั้งเก็บไว้เป็นหลักฐานให้พนักงานตรวจความปลอดภัยตรวจสอบได้

คำชี้แจงรายการทดสอบส่วนประกอบและอุปกรณ์สำหรับปั้นจั่น

- ๑ วิศวกรต้องคำนวณหาขนาดพิกัดน้ำหนักยกอย่างปลอดภัยของปั้นจั่นแต่ละชนิด
 - ๒ วิศวกรต้องคำนวณทางวิศวกรรมพร้อมกับการทดสอบกรณีมีการดัดแปลงส่วนที่เกี่ยวข้องกับโครงสร้างที่มีผลต่อการรับน้ำหนักหรือรับแรงของปั้นจั่นขณะยก
 - ๓ โครงสร้างหลักหมายถึง ชิ้นส่วนที่รับน้ำหนัก หรือรับแรงของปั้นจั่นขณะยก เช่น คาน เสา เพลลา ล้อ รางเลื่อน แขนต่อ ข้อต่อทุกจุด สลักเกลียวยึด และแนวเชื่อม เป็นต้น
 - ๔ ต้องมีเอกสารการรับรองการติดตั้งปั้นจั่นบนฐานที่มั่นคงโดยผู้ได้รับใบอนุญาตประกอบวิชาชีพวิศวกรรมควบคุม สาขาโยธา ตามพระราชบัญญัติวิศวกร พ.ศ. ๒๕๔๒
 - ๕ ให้มีการทดสอบความแม่นยำที่เกี่ยวข้องกับสิ่งต่อไปนี้ ทิศทาง ระยะ ความเร็ว รัศมี มุมยก
 - ๖ Limit switch ที่ใช้ทำการยกขึ้นสูงสุด-ลดลงต่ำสุด, ชุดรางเลื่อนซ้ายสุด-ขวาสุด, ชุดรางเลื่อนหน้าสุด-หลังสุด กรณีปั้นจั่นหอสถู่งแขนเลื่อนไกลสุด-ใกล้สุด, มุมกวาดซ้ายสุด-ขวาสุด
 - ๗ น้ำหนักที่ใช้ทดสอบการยกอาจใช้การทดสอบด้วยน้ำหนักจริง หรือทดสอบด้วยน้ำหนักจำลอง เช่น Load cell หรือ Dynamometer เป็นต้น
- เครื่องมือที่ใช้วัดขนาดและเส้นผ่านศูนย์กลางของลวดสลิง สลักเกลียว ตะขอและอื่นๆ เช่น เวอร์เนียคาลิเปอร์ หรือเครื่องมืออื่นที่มีความละเอียดในการวัดไม่น้อยกว่า ๐.๑ มิลลิเมตร
- การตรวจสอบแนวเชื่อมโดยใช้ดูลยพินิจของวิศวกรผู้ทดสอบ เช่น การตรวจสอบด้วยสายตา การใช้สารแทรกซึมผงแม่เหล็ก (Magnetic Particle Inspection) คลื่นเสียง รังสี เป็นต้น ตามสภาพและความจำเป็นของชิ้นงานอื่นๆ ให้วิศวกรผู้ทดสอบระบุอุปกรณ์หรือเครื่องมือที่ใช้ในการทดสอบนอกเหนือจากที่กล่าวมาแล้ว
- ๘ กรณีปั้นจั่นที่ใช้งานแล้วให้ทดสอบการรับน้ำหนักที่ ๑.๒๕ เท่า ของน้ำหนักที่ใช้งานจริงสูงสุด โดยไม่เกินพิกัดน้ำหนักยกอย่างปลอดภัยที่ผู้ผลิตออกแบบไว้ เช่น
- ตัวอย่างที่ ๑ ปั้นจั่นที่ผู้ผลิตออกแบบไว้ ๑๐ ตัน ใช้งานจริงสูงสุด ๖ ตัน จะต้องทดสอบที่ ๖ x ๑.๒๕ จะเท่ากับ ๗.๕ ตัน ต้องทดสอบการรับน้ำหนักที่ ๗.๕ ตัน
- ตัวอย่างที่ ๒ ปั้นจั่นที่ผู้ผลิตออกแบบไว้ ๑๐ ตัน ใช้งานจริงสูงสุด ๙ ตัน จะต้องทดสอบที่ ๙ x ๑.๒๕ จะเท่ากับ ๑๑.๒๕ ตัน แต่เนื่องจากเกินกว่าน้ำหนักที่ผู้ผลิตออกแบบไว้ ดังนั้น ต้องทดสอบการรับน้ำหนักที่ ๑๐ ตัน
- เรียบร้อย หมายถึง มี ถูกต้อง ครบถ้วน ใช้การได้จริง
- ไม่เรียบร้อย หมายถึง ไม่มี ไม่ถูกต้อง ไม่ครบถ้วน ใช้การไม่ได้ หรือไม่พร้อมใช้งาน

หมายเหตุ วิศวกรผู้ลงนามจะต้องกรอกข้อมูลรายละเอียดไว้ในแบบให้เรียบร้อยและครบถ้วนที่สุด ด้วยความถูกต้องเที่ยงตรง โดยความรับผิดชอบในความปลอดภัยของส่วนรวมตามจรรยาบรรณและมารยาทอันดีในการประกอบวิชาชีพวิศวกรรม

ข้าพเจ้าขอรับรองว่าในการตรวจสอบและทดสอบความปลอดภัยในการใช้ปั้นจั่นครั้งนี้ วิศวกรได้ดำเนินการตรวจสอบและทดสอบปั้นจั่น ตามรายละเอียดคุณลักษณะและคู่มือการใช้งานที่ผู้ผลิตหรือวิศวกรกำหนด และนายจ้างได้ดำเนินการซ่อมแซม แก้ไข และปรับปรุง กรณีพบข้อบกพร่องให้เป็นไปตามมาตรฐานที่กำหนด ตามหลักวิชาการทางวิศวกรรม และตามรายละเอียดคุณลักษณะและคู่มือที่ผู้ผลิตกำหนดหรือวิศวกรกำหนด เป็นที่เรียบร้อยแล้ว จึงลงลายมือชื่อร่วมกันไว้เป็นหลักฐานสำคัญดังนี้

ตามข้อ ๔ (๑) ลงชื่อ _____ วันที่ 17 มิถุนายน 2566
(นายอิสรา พูนภักดี)

วิศวกรซึ่งได้รับใบสำคัญการขึ้นทะเบียนตามมาตรา ๙ เป็นผู้ทดสอบ

ตามข้อ ๔ (๒) ลงชื่อ _____ วันที่ _____
(
ประทับตรา
นิติบุคคล
(ถ้ามี)

นิติบุคคลซึ่งได้รับใบอนุญาตตามมาตรา ๑๑ /หรือผู้กระทำการแทน

และลงชื่อ _____ วันที่ _____
(

บุคลากรของนิติบุคคลตามข้อ ๔ (๒) ซึ่งเป็นวิศวกร

และได้รับใบอนุญาตประกอบวิชาชีพวิศวกรรมควบคุม เป็นผู้ทดสอบ

ลงชื่อ _____ วันที่ _____
(
ประทับตรา
นิติบุคคล
(ถ้ามี)

นายจ้างของสถานประกอบกิจการ/ผู้กระทำการแทน

หมายเหตุ การรับรองตามแบบการทดสอบปั้นจั่นนี้ เป็นการลงลายมือชื่อสำหรับการตรวจสอบและทดสอบของวิศวกรเท่านั้น แต่ไม่ได้เป็นการตรวจรับรองงานตามกฎหมายว่าด้วยวิศวกร

รายงานผลการตรวจสอบปั้นจั่นเหนือศีรษะ

Customer บริษัท อากทีโอะ (ประเทศไทย) จำกัด
CRANE BRAND NIU TOUPAI CRANE
Type TOWER CRANE
Capacity 7.8 Ton.
Production License TS24450001-2024 S/N ; 21-030131-002
Manufacturing Date 2021 Issued Date 17 มิถุนายน 2566
Inspector นายอิสรา พูนภักดิ์ Expire Date 17 กันยายน 2566

Condition , Date and Result

1. โครงสร้าง (Structure) มั่นคงแข็งแรง
2. ระบบการทำงานของมอเตอร์ส่งกำลังอยู่ในสภาพปกติ
3. ระบบการหล่อลื่น (Lubrication system) ทำงานปกติ
4. ระบบการทำงานของ Limit Switches อยู่ในสภาพปกติ
5. Pulley , Bearing , โช้ , Hook . อยู่ในสภาพปกติ
6. การบังคับควบคุมการขึ้นลงปกติ

Recommendation

1. จัดฝึกอบรมทบทวน ผู้บังคับปั้นจั่น. ปีละหนึ่งครั้ง
2. ผู้บังคับปั้นจั่นต้องตรวจสอบสภาพอุปกรณ์ของปั้นจั่นและอุปกรณ์ป้องกันความปลอดภัยก่อนใช้งานทุกครั้ง

Load Test Report

The above captioned crane has completed the inspected and load tested successfully
whereby ready for operational use.


วิศวกรผู้ทดสอบ
(นายอิสรา พูนภักดิ์)

ผู้ประกอบวิชาชีพวิศวกรรมควบคุม ประเภทสามัญวิศวกร เลขทะเบียน สก. 3748



แบบ กภ.บค
บุคคลธรรมดา



กรมสวัสดิการและคุ้มครองแรงงาน
ใบสำคัญ
การขึ้นทะเบียนเป็นผู้ให้บริการทดสอบปั้นจั่น

ใบสำคัญเลขที่ ๐๖๐๒-๐๑-๒๕๖๕-๐๑๙๓

ขึ้นทะเบียนให้ นายอิสรา พูนภักดิ์

เลขบัตรประจำตัวประชาชน ๓-๙๕๐๕-๐๐๐๒๗-๗๙-๖

ที่อยู่ เลขที่ ๕๒/๘ หมู่ที่ ๒ ตำบลบ้านสวน อำเภอเมืองชลบุรี จังหวัดชลบุรี

เป็นบุคคลผู้ให้บริการด้านความปลอดภัย อาชีวอนามัย และสภาพแวดล้อมในการทำงาน ตามกฎกระทรวง
กำหนดมาตรฐานในการบริหาร จัดการ และดำเนินการด้านความปลอดภัย อาชีวอนามัย และสภาพแวดล้อม
ในการทำงานเกี่ยวกับเครื่องจักร ปั้นจั่น และหมอน้ำ พ.ศ. ๒๕๖๔ ในการเป็นผู้ให้บริการทดสอบปั้นจั่น ทั้งนี้
สามารถดำเนินการได้เฉพาะงานตามประเภทและขนาด ตามกฎหมายว่าด้วยวิศวกร ประกอบกับกฎกระทรวง
การขึ้นทะเบียนและการอนุญาตให้บริการเพื่อส่งเสริมความปลอดภัย อาชีวอนามัย และสภาพแวดล้อม
ในการทำงาน พ.ศ. ๒๕๖๔ แห่งพระราชบัญญัติความปลอดภัย อาชีวอนามัย และสภาพแวดล้อมในการทำงาน
พ.ศ. ๒๕๕๔

ให้ไว้ ณ วันที่ ๑๔ มกราคม พ.ศ. ๒๕๖๕

(นางสาวปรียานันท์ ลิขิตสานต์)

ผู้อำนวยการกองความปลอดภัยแรงงาน

เพื่อตรวจทดสอบ Tower Crane

17 มิถุนายน 2566



สภาวิศวกร

ตามพระราชบัญญัติวิศวกร พ.ศ. ๒๕๔๒
ออกบัตริ้นไว้เพื่อแสดงว่า

นายอิสรา พูนภักดี

สำเนาถูกต้อง

17 มิถุนายน 2566

(นายอิสรา พูนภักดี)
วิศวกรผู้รับรอง
เลขทะเบียน สก.3748





มีสิทธิประกอบวิชาชีพวิศวกรรมควบคุม
ระดับ สำนัวิศวกรรม สาขา วิศวกรรมเครื่องกล
ตามใบอนุญาตเลขทะเบียน สก.๓๗๔๘
ตั้งแต่วันที่ ๒๖ กรกฎาคม ๒๕๕๕
เลขบัตร ๒๐๘๓๔๘

นาย สำนัวิศวกรรม

(นายอิสรา พูนภักดี)
สขยกรรมการสภาวิศวกร

(นายอิสรา พูนภักดี)
นายกสภาวิศวกร

Inspection Tower Crane Picture Log





Client : บริษัท อากทีโอะ (ประเทศไทย) จำกัด	KKS. : TC2 : QTP160
Location : 88/2 ม. 5 อ.เทพรัตน กม.39 ต.บางสมัคร อำเภอบางปะกง จังหวัดฉะเชิงเทรา	Serial : 21-030131-002
Equipment Name : Tower Crane	Capacity : 7.80 Tons.
Description : Inspection and Load Test	Date of Inspection : 17 มิถุนายน 2566
	
Hoist Crane	Nameplate
	
Brack and Drum Sling	สภาพDrum และการจัดเรียงสลิง

(นาย อิศรา พูนภักดี)

วิศวกรผู้ตรวจสอบ

ผู้ประกอบการวิชาชีพวิศวกรรมควบคุม ประเภทสามัญวิศวกร เลขทะเบียน สก. 3748

Inspection Tower Crane Picture Log




Client : บริษัท อากทีโอะ (ประเทศไทย) จำกัด	KKS. : TC2 : QTP160
Location : 88/2 ม. 5 ต.เทพรัตน กม.39 ต.บางสมัคร อำเภอบางปะกง จังหวัดฉะเชิงเทรา	Serial : 21-030131-002
Equipment Name : Tower Crane	Capacity : 7.80 Tons.
Description : Inspection and Load Test	Date of Inspection : 17 มิถุนายน 2566
	
ตรวจสอบระยะปากตะขอ	วิศวกรตรวจสอบสภาพการสึกหรอสลิง ๑ 16 / 20 mm.
	
ข้อมูลขณะตรวจทดสอบ	ผู้ควบคุมและวิศวกร

(นาย อิศรา พูนภักดี)

วิศวกรผู้ตรวจสอบ

ผู้ประกอบวิชาชีพวิศวกรรมควบคุม ประเภทสามัญวิศวกร เลขทะเบียน สก. 3748

Inspection Tower Crane Picture Log

Client : บริษัท อากิโอะ (ประเทศไทย) จำกัด	KKS. : TC2 : QTP160
Location : 88/2 ม. 5 ถ.เทพรัตน กม.39 ต.บางสมัคร อําเภอบางปะกง จังหวัดฉะเชิงเทรา	Serial : 21-030131-002
Equipment Name : Tower Crane	Capacity : 7.80 Tons.
Description : Inspection and Load Test	Date of Inspection : 17 มิถุนายน 2566
	
สภาพของลวดสลิงยึดโยง (Standing Ropes)	จุดยึดระหว่างอาคารกับTower Crane
	
ถังดับเพลิงในห้องควบคุม	บันจันบนฐานที่มั่นคง.

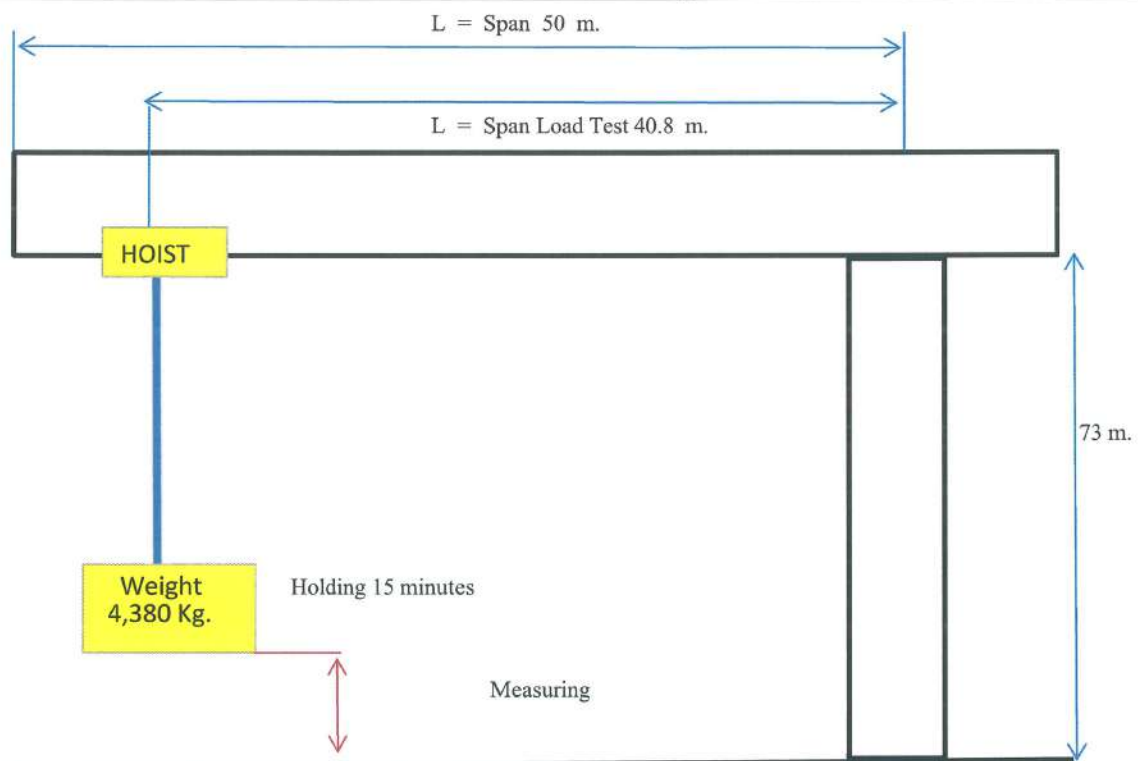
(นาย อิสรา พูนภักดี)

วิศวกรผู้ตรวจสอบ

ผู้ประกอบวิชาชีพวิศวกรรมควบคุม ประเภทสามัญวิศวกร เลขทะเบียน สก. 3748

Inspection Tower Crane Picture Log

Client : บริษัท อากทีโอะ (ประเทศไทย) จำกัด	KKS. : TC2 : QTP160
Location : 88/2 ม. 5 อ.เทพรัตน กม.39 ต.บางสมัคร อําเภอบางปะกง จังหวัดฉะเชิงเทรา	Serial : 21-030131-002
Equipment Name : Tower Crane	Capacity : 7.80 Tons.
Description : Inspection and Load Test	Date of Inspection : 17 มิถุนายน 2566



Capacity	Load Test	Measuring Data (mm.)				Difference Value (mm)	Brake Safety Working
		No load	Minute	Minute	Minute		
		0	0	5	15		
7.8 Tons.	Tons.						
100%							
Span	4.38 ton	1500	1460	1475	1500	40	OK
L=40.8 m.	No Load		HOISTING UP-DOWN TEST				OK

(นาย อิสรา พูนภักดี)

วิศวกรผู้ตรวจสอบ

ผู้ประกอบวิชาชีพวิศวกรรมควบคุม ประเภทสามัญวิศวกร เลขทะเบียน สก. 3748